

اعداد و تصميم : كمال زهير

قسنطينة / الجزائر

دفتر الكتابة المرحلة التحضيرية

لذوي الإحتياجات الخاصة

الجزء الأول



حقوق الطبع محفوظة
يمنع استعماله لأغراض الربح
فهو صدقة لذوي الإحتياجات الخاصة
ابتغاء الأجر من الله - بقول الله مقامو منكم -

اعداد و تصميم : كحال زهير

دفتر الكتابة المرحلة التحضيرية

لذوي الإحتياجات الخاصة



الجزء الأول

تقديم

يسرنا أن نقدم لأطفال - التربية التحضيرية - و للمربيات و المعلمات و الأولياء هذه الدفاتر الثلاثة الخاصة بالكتابة - التخطيط - هذه الدفاتر وسيلة عملية مبنية على مبدأ يقوم على اللعب و التعلم اللذين يساهمان في عملية النمو بعيدا على الممارسات و الأداءات القديمة في تعلم الكتابة

هذه الدفاتر يستعملها الطفل في قسم التربية التحضيرية في المدارس الخاصة لفئة ذوي الإحتياجات الخاصة يستعملها تحت توجيه المربية او المعلمة , فهي تهدف ال تهيئة الأطفال البالغين من أربعة الى ستة سنوات من العمر تهيئة نفسية / تربوية تساعدهم على التكيف مع الانشطة التربويه بسهولة و فعالية

يحتوي الجزء الأول من دفتر الكتابة على تشكيل الحرف - التعلمات الفعلية و يحتوي هذا الجزء على 12 حرفا من الصوائت و الصوامت .. الألف - الواو - الياء - الباء - الميم - التاء - الطاء - الدال - النون اللام - الكاف - القاف -

و لقد حرصنا أن نقدّم هذه الخطوط للطفل في وضعيات حسيّة سواء عن طريق صورة أو رسمة يستخرج منها الطفل الخط و الشكل المراد تخطيطه و يسبقه في ذلك أن يتدرّب الطفل في رسم الخطوط و الأشكال في الفضاء على السبورة على اللوحة بالعجينة

صمّم الجزء الأول من دفتر الكتابة - التخطيط - بحيث يبدأ الطفل بالتخطيط من الأسهل الى الأصعب و من البسيط الى المركب عن طريق التلوين ثم الكتابة

كلّ وحدة تحتوي على عدة نشاطات

النشاط الأول . يرسم الطفل شكل الحرف من منطلق حسي - صورة أو رسمة بطريقة متدرّجة الى أن ينتهي به الأمر الى رسم الحرف المقصود ثمّ الحركات الستة للوحدة الفتحة الضمة الكسرة بالمدين الأثنين يكتبهم في ستة حصص منفصلة

الفهرس

مؤشر الكفاءة	الصفحة
الألف يكتب حرف	1
الواو يكتب حرف	11
الياء يكتب حرف	21
الباء يكتب حرف	31
الميم يكتب حرف	41
التاء يكتب حرف	51
الطاء يكتب حرف	61
الذال يكتب حرف	71
النون يكتب حرف	81
الام يكتب حرف	91
الكاف يكتب حرف	101
القاف يكتب حرف	111



المعلومات الشخصية



اللقب

الاسم

القسم

العنوان

المدرسة

السنة الدراسية





• لوّن واتمم النقاط لتحصل على الحرف أ

اكتب و ألون



يكتب حرف الألف



• لوّن واتمم النقاط لتحصل على الحرف أ



أكتب و ألون



رنب



يكتب الحرف أ



• لون واتم النقاط لتحصل على الحرف آ



أكتب و ألون 



مرآة



يكتب الحرف آ




• لوّن واتمم النقاط لتحصل على الحرف أ



أكتب و ألون



رجوحة



يكتب الحرف الألف




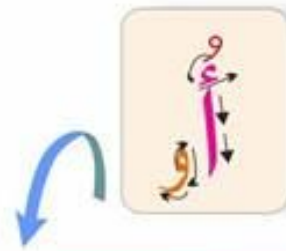
• لوّن واتمم النقاط لتحصل على الحرف أو



أكتب و ألون 



أومو



يكتب حرف الألف



• لوّن واتمم النقاط لتحصل على الحرف!



أكتب و ألون 



بريق



يكتب حرف الألف



• لون واتم النقاط لتحصل على الحرف اي



أكتب و ألون 



ايمان



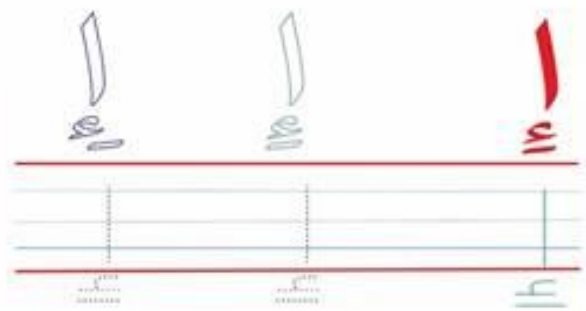
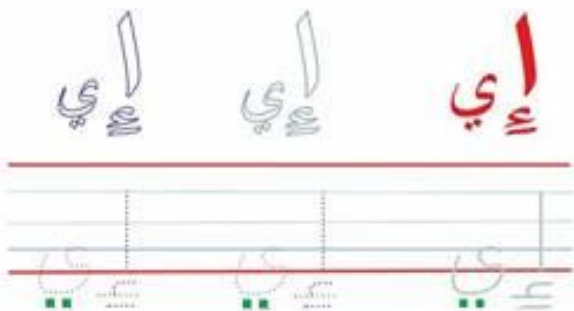
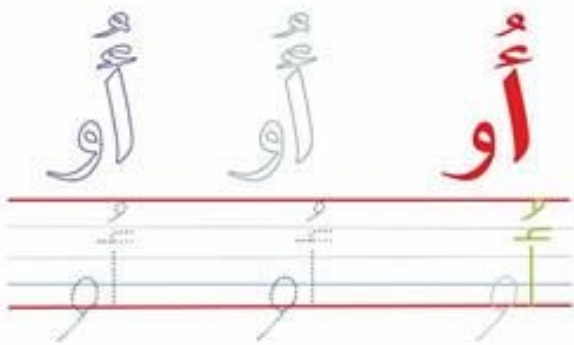

يكتب الحرف ا



أكتب و ألون



• لوّن و اتمم النقاط لتحصل على الحرف الألف .



يكتب الحرف الألف



• لوّن الحروف وحدة الألف ثم اكمل كتابة الكلمات



ا



ا

ا

ا

دواء

عائلة

أسد



دوا.

عائلة

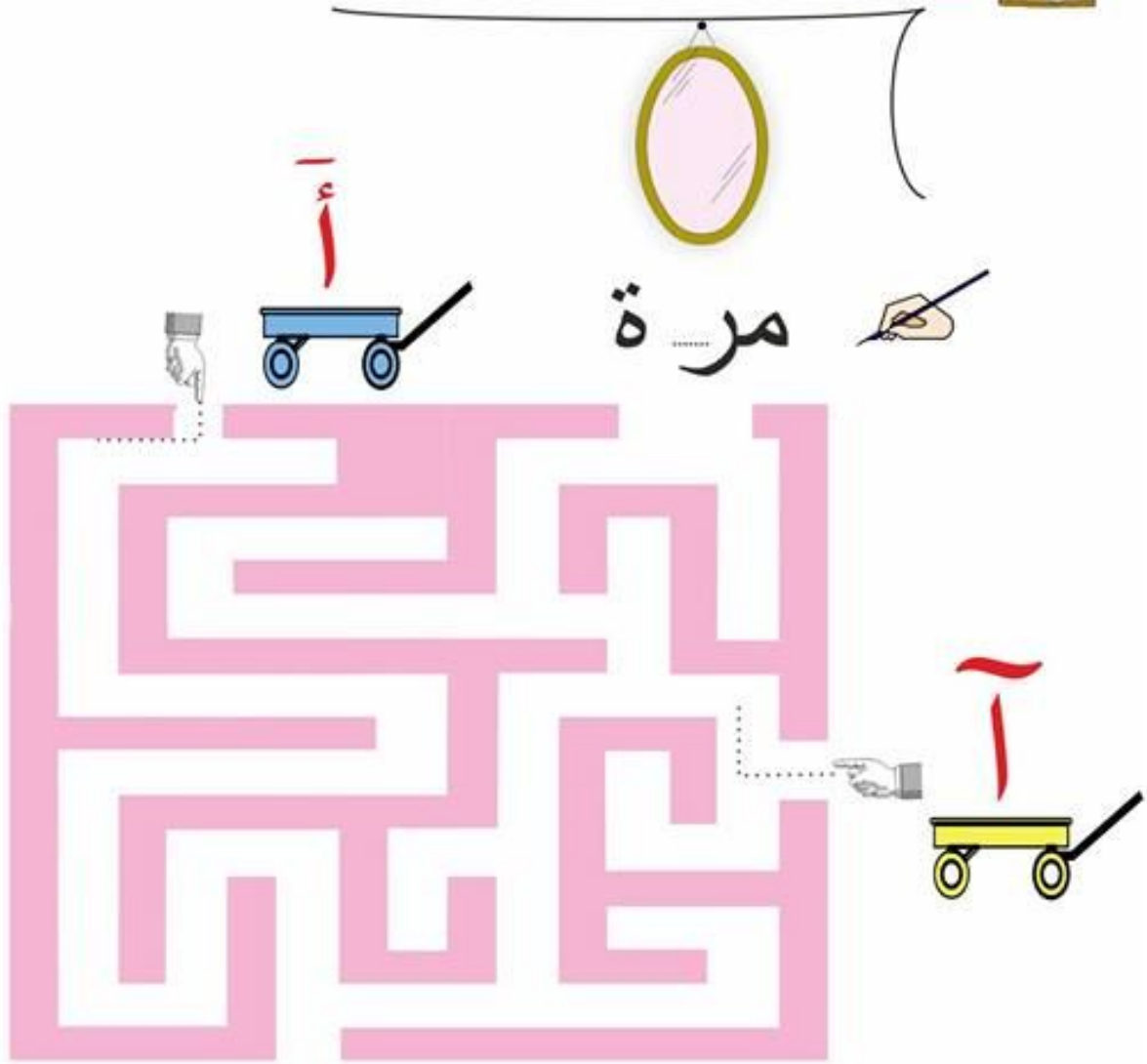
سد.



• يكتب الألف في مختلف وضعيات الكلمة



• صل و اكمل كتابة الكلمة بالحرف المناسب




يكتب الألف ضمن الكلمة



• لوّن واتمم النقاط لتحصل على حرف الواو



أكتب و ألون 



يكتب حرف الواو



لوّن واتعم النقاط لتحصل على حرف الواو



ردة



يكتب حرف الواو



• لوّن واتمم النقاط لتحصل على الحرف وا



وا

وا

وا

وا

وا

وا



وا

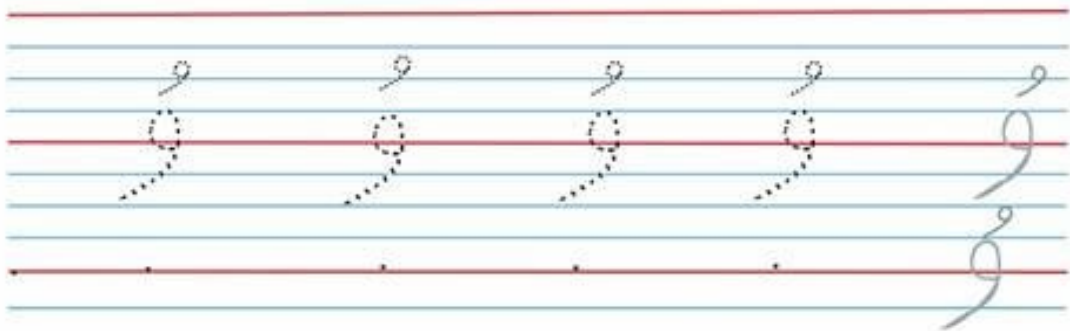
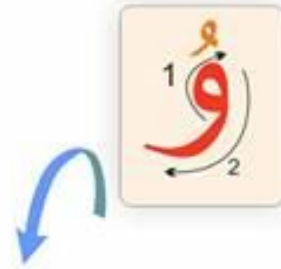




لوّن واتمم النقاط لتحصل على الحرف و.



رود





لوّن واتمم النقاط لتحصل على الحرف وُو



طائر س





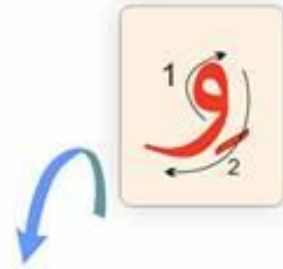
• لوّن واتمم النقاط لتحصل على الحرف و.



أكتب و ألون



عاء و



يكتب حرف الواو



• لَوْن وَاَتَمَمِ النِّقَاطَ لِتَحْصَلَ عَلَي الحَرْفِ **وَي**



وي

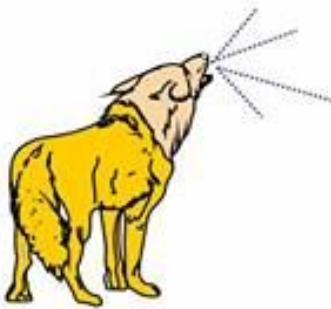
وي



وي

وي

وي



يعوي





أكتب و ألون



. لوّن و اتمم النقاط لتحصل على الحرف الواو

وَا وَا وَا

وَا وَا وَا

وَا وَا وَا

وَا وَا وَا

وُو وُو وُو

وُو وُو وُو

وُو وُو وُو

وُو وُو وُو

وِي وَي وَي

وِي وَي وَي

وِي وَي وَي

وِي وَي وَي



• لوّن حروف وحدة الواو ثم اكمل كتابة الكلمات




وَزَة



وَزَة • 

ثَوْب



ثَب • 

جَرَو



جَر • 

• يكتب الواو في مختلف وضعيات الكلمة

• صل و اكمل كتابة الكلمة بالحرف المناسب

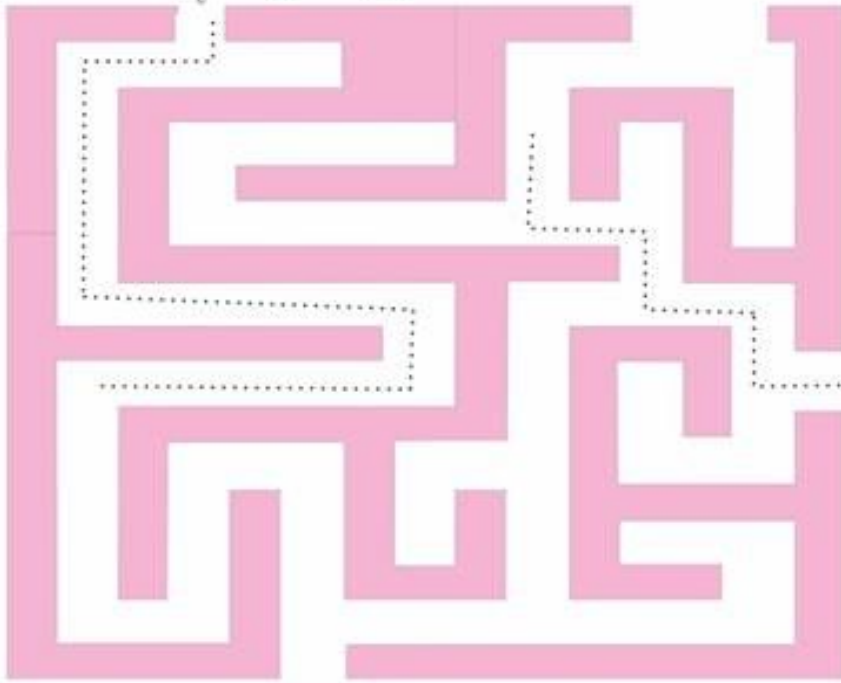
العِب و اُنْدِرِب



و



سادة



رقة



يكتب الواو ضمن الكلمة



• لوّن واتمم النقاط لتحصل على الحرف ي



يكتب الحرف الياء



• لوّن واتمم النقاط لتحصل على الحرف **ي**



يكتب حرف الباء



• لوّن واتمم النقاط لتحصل على الحرف **يَا**



مذاع



يكتب الحرف الياء



• لوّن واتمم النقاط لتحصل على الحرف **ي**



يُصْفِرُ



يكتب حرف الياء

كتابة

الحروف



لوّن و اتمم النقاط لتحصل على الحرف يو



أكتب و ألون




غيوم



يكتب حرف الياء



• لوّن واتمم النقاط لتحصل على الحرف ي



يكتب الحرف الياء



• لوّن واتمم النقاط لتحصل على الحرف **يِي**



يِي

يِي

يِي

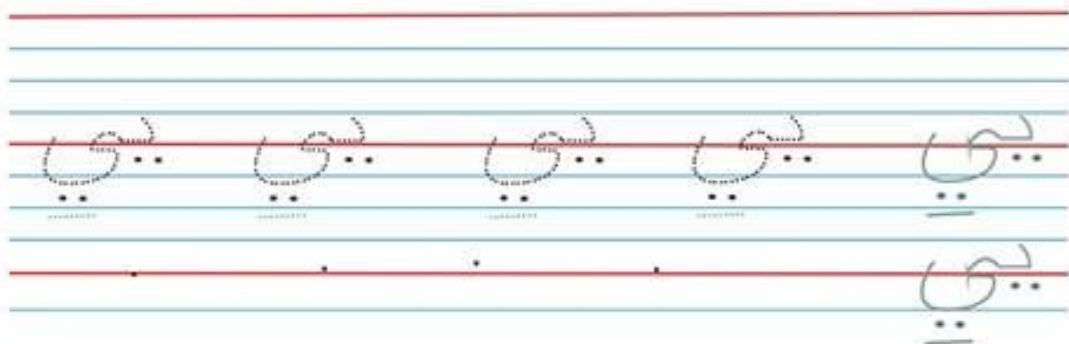
يِي

يِي

يِي



موسيقين



يكتب حرف الياء



اكتب و ألون




• لوّن واتمم النقاط لتحصل على الحرف **ي**

يَا يَا يَا



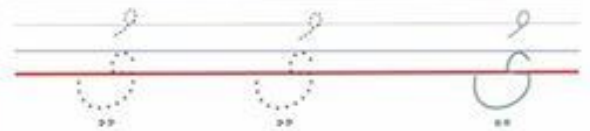
يَا يَا يَا



يُوُّ يُوُّ يُوُّ



يُوُّ يُوُّ يُوُّ



يِي يِي يِي



يِي يِي يِي



يكتب الحرف **ياء**



• لوّن الحروف وحدة الياء ثم اكمل كتابة الكلمات



ي

ي



ي

ي

ي

ي

صبي



ص ب .

صياد



ص د .

يبكي



ب ك ي .



• يكتب الياء في مختلف وضعيات الكلمة



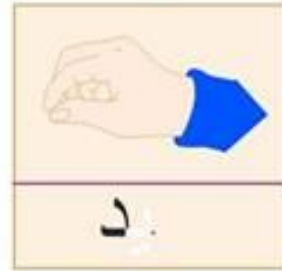
• صل و اكمل كتابة الكلمة بالحرف المناسب



إبريق



يد



أرجوحة



غيوم



أرنب




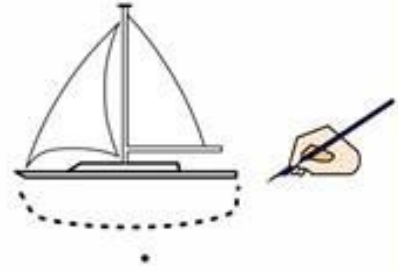
مذياع



يكتب الألف و الياء في الكلمة



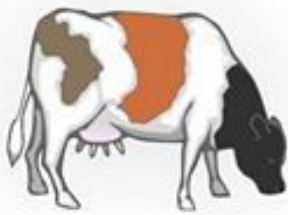
• لوّن واتمم النقاط لتحصل على الحرف الباء



يكتب حرف الباء



• لوّن واتمم النقاط لتحصل على الحرف الباء



بقرة



يكتب حرف الباء



• لوّن و اتمم النقاط لتحصل على الحرف **بَا**



بَا

اكتب و لون 

بَا

بَا

بَا 

بَا

بَا

بَا



بَا



بَا





• لوّن واتمم النقاط لتحصل على الحرف بُ



بُرتقال







• لوّن واتمم النقاط لتحصل على الحرف بو






• لوّن واتمم النقاط لتحصل على الحرف **ب**



بئر



يكتب حرف الباء



• لوّن واتمم النقاط لتحصل على الحرف **بي**



بي

أكتب و ألون 

بي

بي

بي 

بي

بي


بي



طبيب



بي





اكتب و ألون



. لوّن و اتمم النقاط لتحصل على الحرف الباء

بَا بَا بَا

بَبَب

بُو بُو بُو

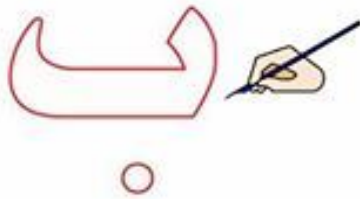
بُبُب

بِي بِي بِي

بِبِب



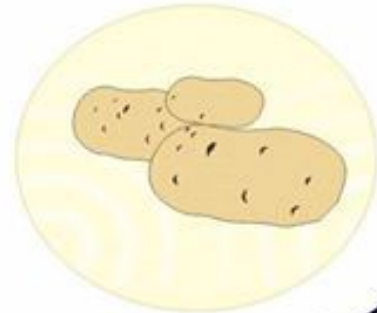

• لون حروف وحدة الباء ثم اكمل كتابة الكلمات



كتاب

جبل

بطاطا



كتا

جل

طاطا



• يكتب الباء في مختلف أجزاء الكلمة



• أكمل كتابة الناقص



بُرْتَقَال



رْتَقَال



بُ

بَقْرَة



قْرَة



بَ

بَيْر



ئِر



بِ

طَبِيب



ط ب



بِ

بَاب



ب



بَا

بُومَة



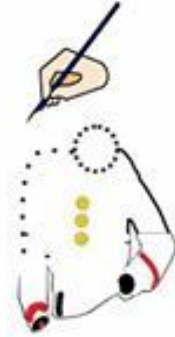
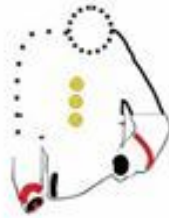
مَة



بُو



• لوّن واتمم النقاط لتحصل على الحرف الميم



يكتب حرف الميم



• لوّن واتمم النقاط لتحصل على الحرف مَ



سجدة



يكتب حرف الميم



• لوّن واتمم النقاط لتحصل على الحرف مَآ



مَآ

مَآ

مَآ

مَآ

مَآ

مَآ



مَآ



مَآ





• لوّن واتمم النقاط لتحصل على الحرف م



مُعَلِّمَةٌ



يكتب حرف الميم

كتابة

الحروف



• لوّن واتمم النقاط لتحصل على الحرف مُو



أكتب و ألون



مو

مو

مو

مو

مو

مو



سيقى



يكتب حرف الميم



• لوّن واتمم النقاط لتحصل على الحرف م



حفظة



يكتب حرف الميم



• لوّن و اتمم النقاط لتحصل على الحرف مي



مِيزَان



يكتب حرف الميم



أكتب و ألون



• لون واتمم النقاط لتحصل على الحرف **ميم**

مَا مَا مَا

مَا مَا مَا

م م م

م م م

مُو مُو مُو

مُو مُو مُو

م م م

م م م

مِي مِي مِي

مِي مِي مِي

م م م

م م م

يكتب حرف الميم



• لون حرف الميم ثم اكمل كتابة الكلمات



علم

مِحْفَظَة

حَمَار



ع

حَفْظَة



• يكتب الميم في مختلف أجزاء الكلمة



• أكمل كتابة الناقص



مِفْتَاح

مَسْجِد

مَعْلَمَة



فِتَاح

سِجْد

عِلْمَة



أُم

أَب

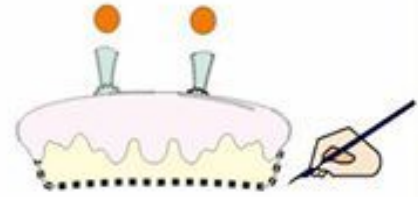
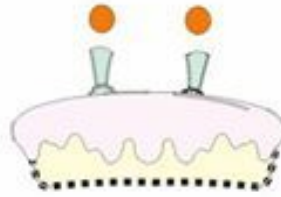
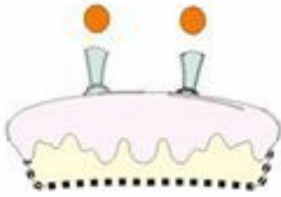
مَاء



يركب الحروف و يكتب الميم ضمن الكلمة




• لوّن واتمم النقاط لتحصل على الحرف التاء



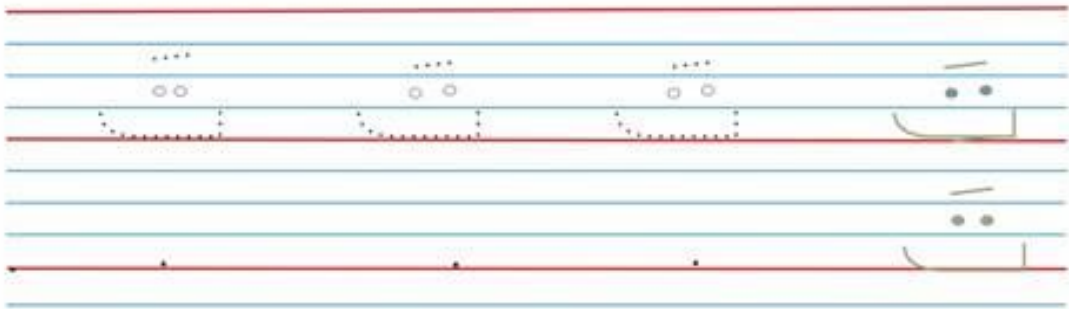
يكتب الحرف تاء



لوّن واتمم النقاط لتحصل على الحرف الناء.



تبن



يكتب حرف الناء



• لوّن واتمم النقاط لتحصل على الحرف **تاء**



تاء



تاء

تاء

تاء

تاء

تاء

تاء



تاج



يكتب الحرف تاء



• لوّن واتمم النقاط لتحصل على الحرف التاء



تفاحة






• لوّن واتمم النقاط لتحصل على الحرف تو



أكتب و ألون 




توت



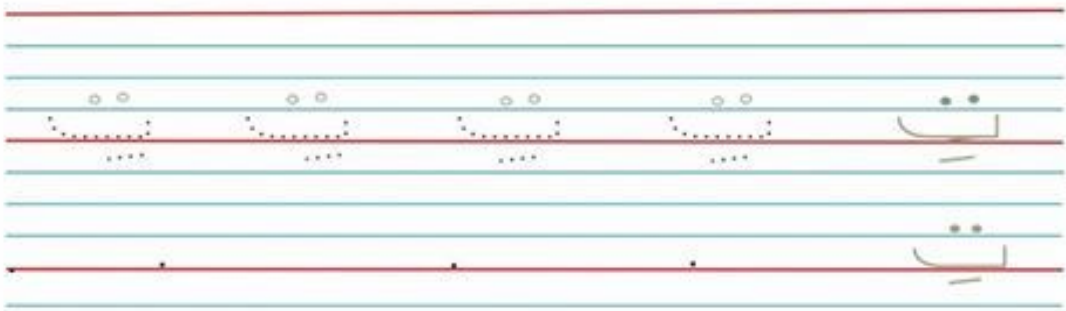
يكتب الحرف تاء



• لوّن واتمم النقاط لتحصل على الحرف **ت**.



تمساح





• لوّن و اتمم النقاط لتحصل على الحرف **تي**



تي

اكتب و ألون

تي

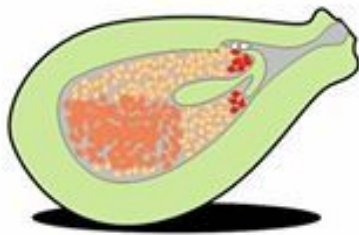
تي

تي

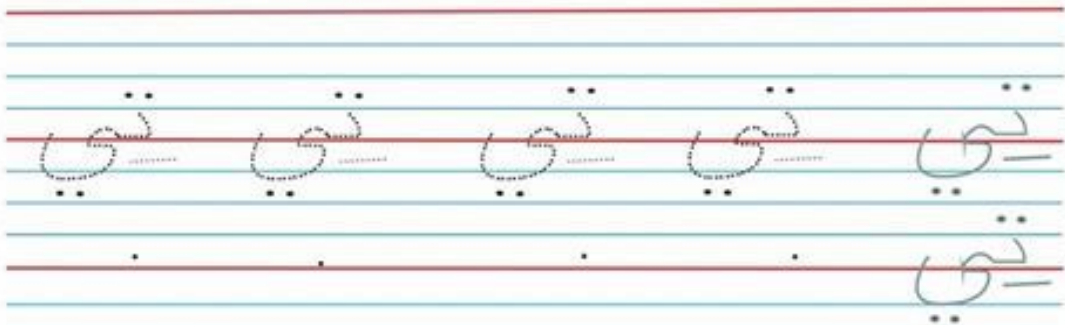
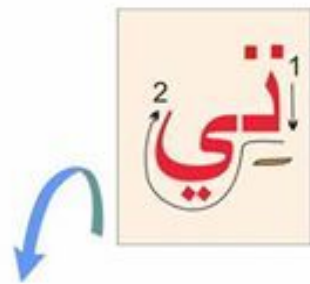
تي

تي

تي



تين



يكتب حرف التاء



اكتب و ألون

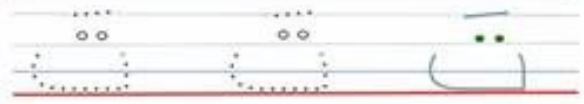


. لوّن و اتمم النقاط لتحصل على الحرف تاء

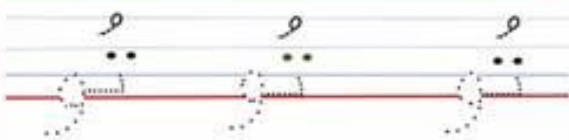
تَا تَا تَا



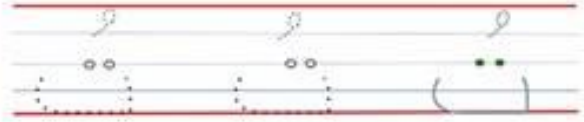
تَ تَ تَ



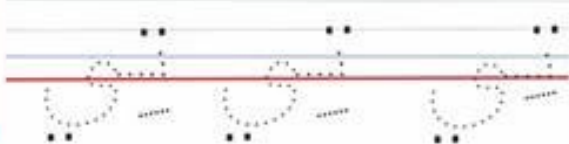
تُو تُو تُو



تُ تُ تُ



تِي تِي تِي



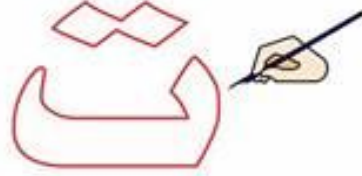
تِ تِ تِ



يكتب الحرف تاء



• لون الحروف وحدة الناء ثم اكمل كتابة الكلمات



ا



بنت

مكتب

تمساح



بنا

مكاتب

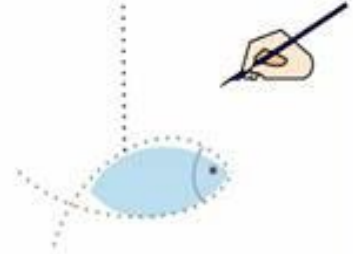
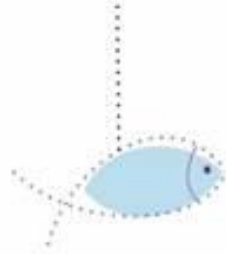
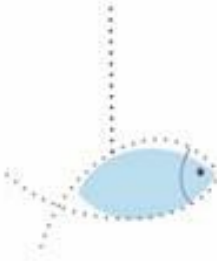
تمساح



• يكتب الناء في مختلف أجزاء الكلمة



• لوّن واتمم النقاط لتحصل على الحرف الطاء



يكتب حرف الطاء



• لوّن واتمم النقاط لتحصل على الحرف **ط**



طبل



يكتب حرف الطاء



• لوّن واتمم النقاط لتحصل على الحرف **ط**



طائرة





• لوّن واتمم النقاط لتحصل على الحرف ط



ط يور



يكتب حرف الطاء



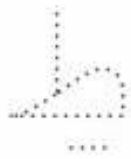

• لوّن واتمم النقاط لتحصل على الحرف **طو**



يكتب حرف الطاء



• لوّن واتمم النقاط لتحصل على الحرف **ط**



طفل



يكتب حرف الطاء



• لوّن واتمم النقاط لتحصل على الحرف **طي**



أكتب و ألون 

طي

طي

طي 

طي

طي

طي



بَطِيخ





أكتب و ألون



• لون و اتمم النقاط لتحصل على الحرف الطاء

ط ط ط



ط ط ط



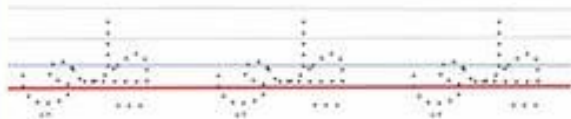
ط ط ط




ط ط ط



ط ط ط



ط ط ط



يكتب حرف الطاء



• لون حرف الطاء ثم اكمل كتابة الكلمات



طبيب

حائط

مطر



بيب

حائ

م . م . م

• يكتب الطاء في مختلف أجزاء الكلمة



• أكمل كتابة الناقص



طِفل



فل .

بِطِيخ



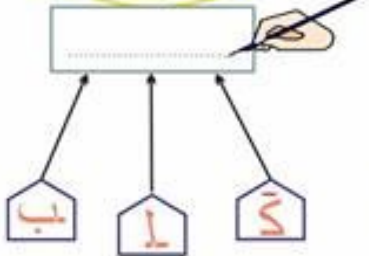
ب . خ

طائرة

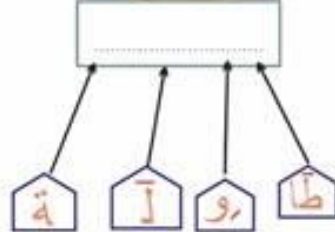


ائرة .

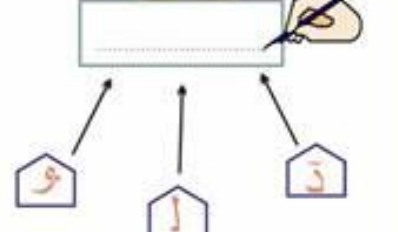
كَلْب



مَائِدَة



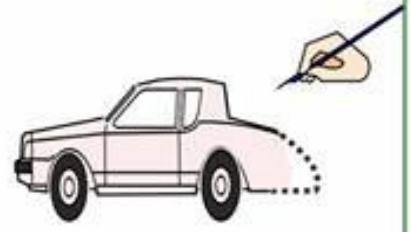
دَلْو



يركب الحروف و يكتب الطاء ضمن الكلمة



• لون واتمم النقاط لتحصل على الحرف الدال



يكتب الحرف دال



• لوّن واتمم النقاط لتحصل على الحرف دَ



يكتب الحرف دال



• لوّن واتمم النقاط لتحصل على الحرف دَا



دَا



دَا


دَا

دَا

دَا

دَا

دَا



دَا





• لوّن واتمم النقاط لتحصل على الحرف د



مِية





• لَوْن وَاثْمَمِ النِّقَاطَ لِتَحْصَلَ عَلى الحَرْفِ دُو



دُو

دُو

دُو



دُو

دُو

دُو



دُوْدَة






• لوّن واتمم النقاط لتحصل على الحرف د



دببة



يكتب الحرف دال



• لوّن واتمم النقاط لتحصل على الحرف **دِي**



دِي



دِي

دِي



دِي

دِي

دِي



دِيك





أكتب و ألون



• لوّن و اتمم النقاط لتحصل على الحرف دال

دَا دَا دَا

دَا دَا دَا

د د د

د د د

دُو دُو دُو

دُو دُو دُو

دُو دُو دُو

دُو دُو دُو

دِي دِي دِي

دِي دِي دِي

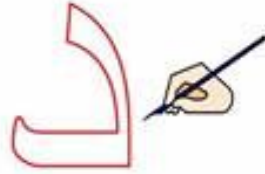
دِي دِي دِي

دِي دِي دِي

يكتب الحرف دال



• لون حرف الدال ثم اكمل كتابة الكلمات



يد



يد

دلفين



دلفين



• يكتب الدال في مختلف أجزاء الكلمة



• أكمل كتابة الناقص



ك .

دِيك



ببة .

دِيبَة



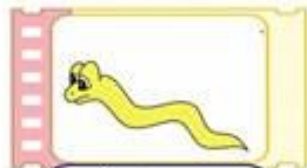
رأجة

دَرَاَجَة



مبة .

دُمِيَة



دة .

دُوْدَة



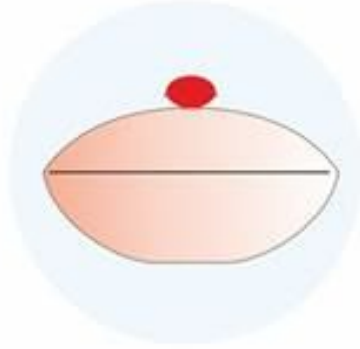
ها .

هَدَايَا

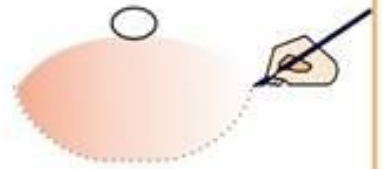
يركب الحروف و يكتب الـ **دال** ضمن الكلمة



• لوّن و اتمم النقاط لتحصل على الحرف النون



اكتب و ألون



يكتب الحرف النون



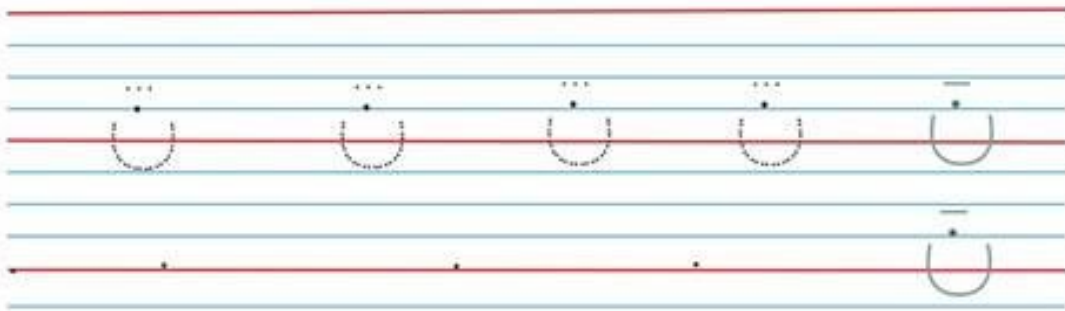
• لوّن واتمم النقاط لتحصل على الحرف نَ



أكتب و ألون 



نَبَات



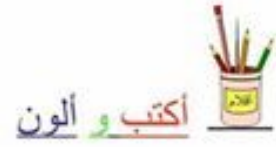
يكتب الحرف نون



• لوّن واتمم النقاط لتحصل على الحرف **نَا**



نَا



نَا

نَا

نَا

نَا

نَا

نَا



نَار






• لوّن واتمم النقاط لتحصل على الحرف ن



جـوم



يكتب الحرف نون



• لوّن واتمم النقاط لتحصل على الحرف نو



اكتب و ألون



نور



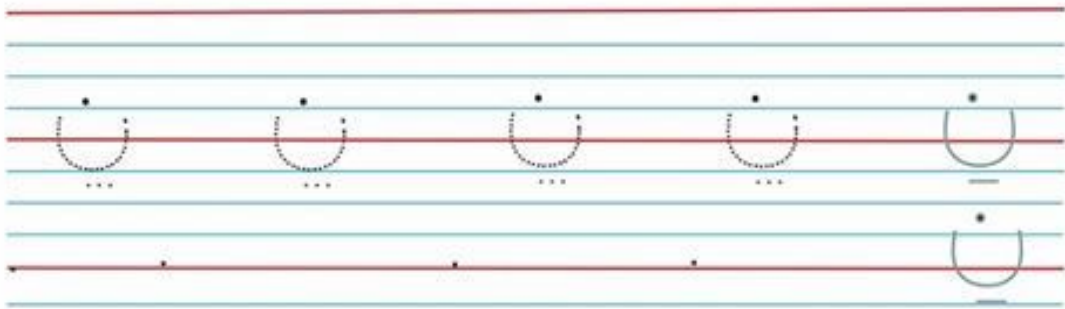
يكتب الحرف نون



• لوّن واتمم النقاط لتحصل على الحرف ن.



نعال



يكتب الحرف نون



• لوّن واتمم النقاط لتحصل على الحرف **ني**



ني

أكتب و ألون 

ني

ني

ني 


ني

ني

ني



نين





أكتب و ألون

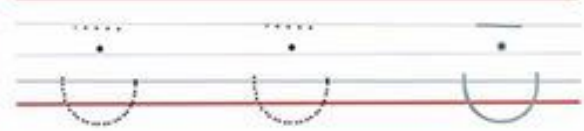


• لوّن و اتمم النقاط لتحصل على الحرف النون

نَا نَا نَا



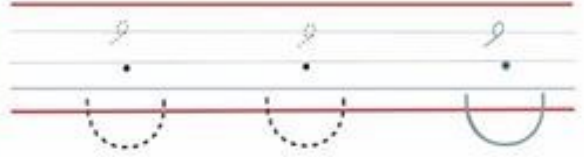
نَ نَ نَ




نُو نُو نُو



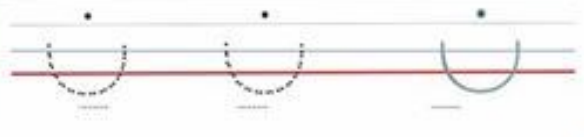
نُ نُ نُ



نِي نِي نِي



نِ نِ نِ



يكتب حرف النون



• لون حرف النون ثم اكمل كتابة الكلمات



ن



ن

ن

ن

ن

فستان

عزرة

نملة



فستا.

عزرة

ملة.



• يكتب النون في مختلف أجزاء الكلمة

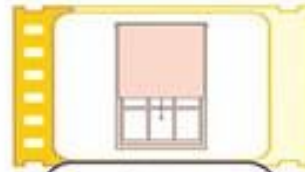


• أكمل كتابة الناقص



جوم

نُجوم



فذة

نَافذة



ظارة

نَظارة



عال

نِعال



ر ن

رِنِين




ر

نَار

يُرَكَّب الحروف و يكتب النون ضمن الكلمة



• لوّن واتمم النقاط لتحصل على الحرف الام



يكتب الحرف الام



• لوّن واتمم النقاط لتحصل على الحرف لآ



ثعب



كتابة

الحروف



• لوّن واتمم النقاط لتحصل على الحرف لآ



أكتب و ألون



تأميذ



يكتب الحرف لآ



لوّن واتمم النقاط لتحصل على الحرف لُ



لُ



لُ

لُ

لُ

لُ

لُ

لُ



لعبة






• لون واتمم النقاط لتحصل على الحرف **لُو**



أكتب و ألون 



بِنَات 




يكتب الحرف الام



لوّن واتمم النقاط لتحصل على الحرف ل.



لباس



يكتب الحرف الام



• لوّن و اتمم النقاط لتحصل على الحرف **لي**



اكتب و ألون 

لي

لي

لي 

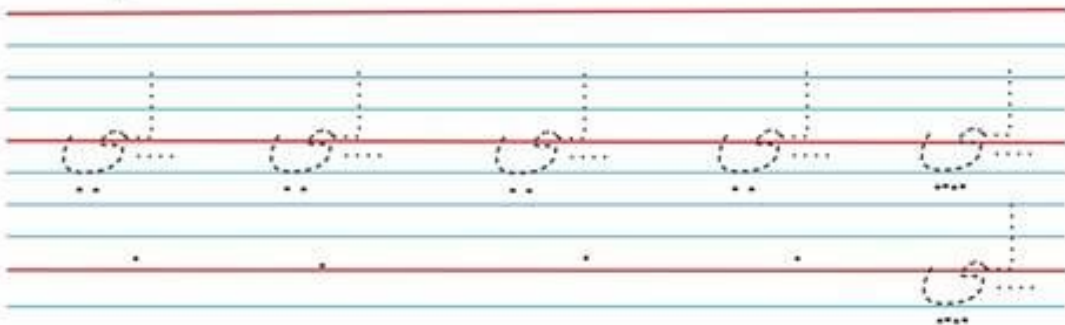
لي

لي

لي



جيد



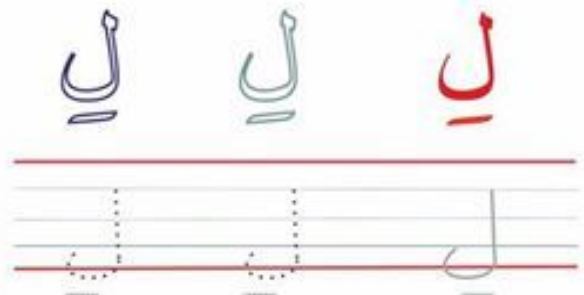
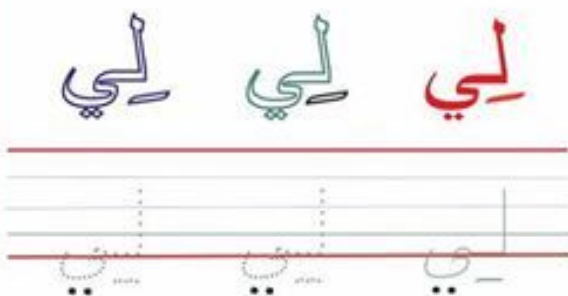
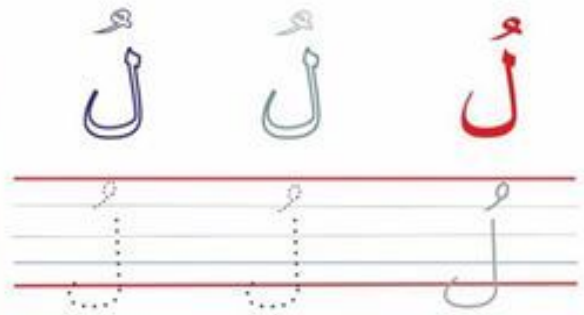

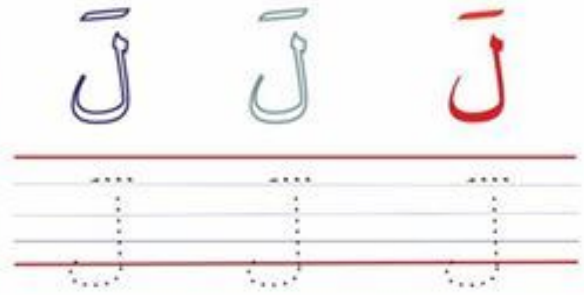
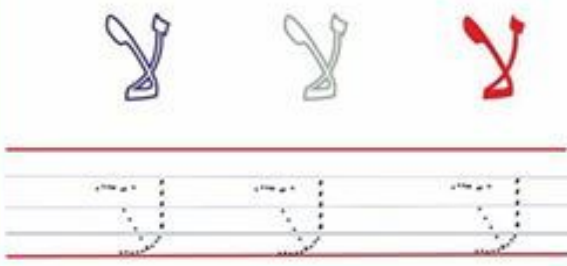
يكتب الحرف الام



أكتب و ألون

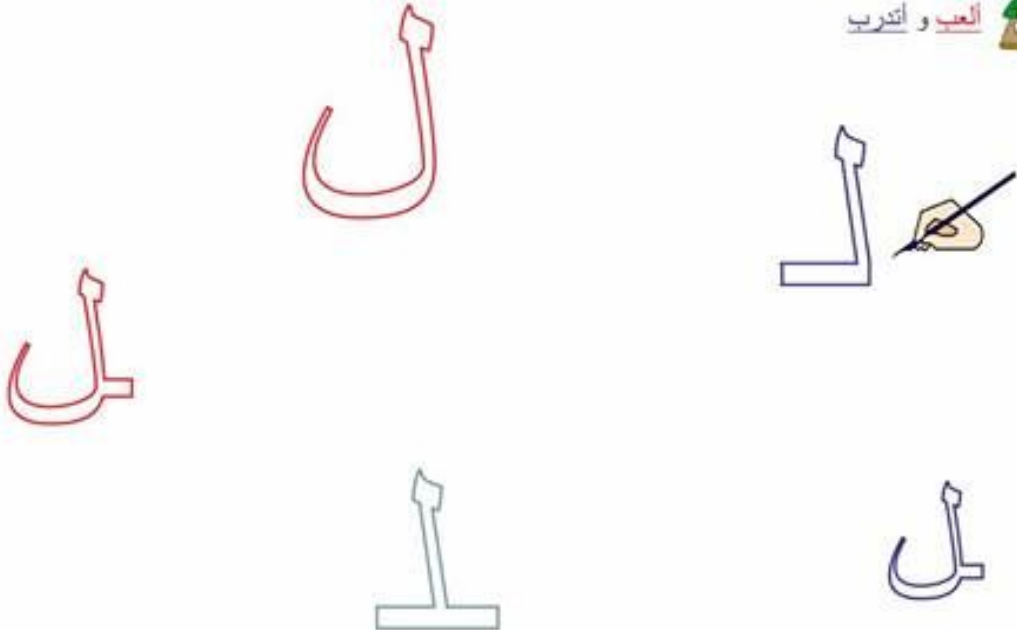


• لون واتم النقاط لتحصل على الحرف الام





• لون حرف الام ثم اكمل كتابة الكلمات



ليمون



ليمون

حزون



حزون

جمال



جمال

• يكتب الام في مختلف اجزاء الكلمة



• أكمل كتابة الناقص



تلاميذ



تلميذ



ل

لباس



باس



ل

لعبة



عبة



ل

ليل



ل

ي

ل

أواني



ن

و

أ

بناء



ب

ن

ب

يُرَكَّب الحروف و يكتب اللام ضمن الكلمة



• لوّن واتمم النقاط لتحصل على حرف الكاف



يكتب حرف الكاف



• لوّن واتمم النقاط لتحصل على الحرف كَ



كعك





• لوّن واتمم النقاط لتحصل على الحرف كَا



كَا

أكتب و ألون 

كَا

كَا

كَا 

كَا

كَا

كَا



عكاز



كَا
1
2
3





• لوّن واتمم النقاط لتحصل على الحرف ك



كُرّة



يكتب حرف الكاف



• لوّن واتمم النقاط لتحصل على الحرف **كُو**



كُو

اكتب و لون 

كُو

كُو

كُو 

كُو

كُو

كُو



كُو ب



كُو
1
2




يكتب حرف الكاف



• لوّن واتمم النقاط لتحصل على الحرف **ك**



تَاب



كتابة

الحروف



• لوّن واتمم النقاط لتحصل على الحرف **كي**



كي

اكتب و لون



كي

كي



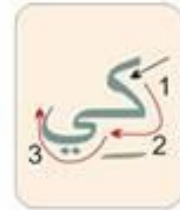
كي

كي

كي



سكين



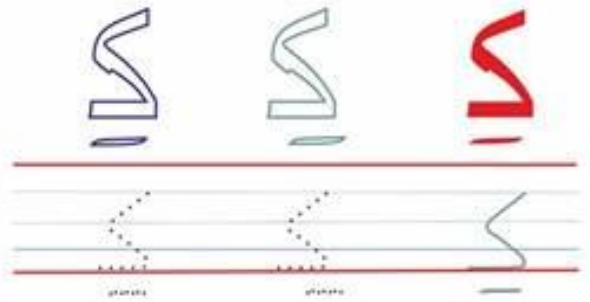
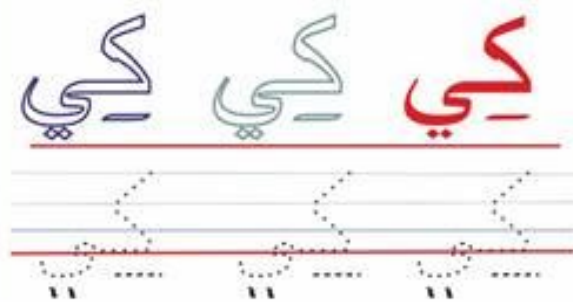
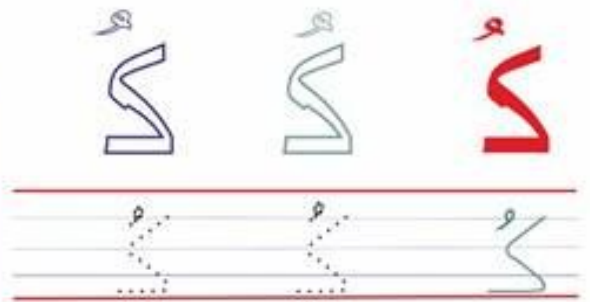

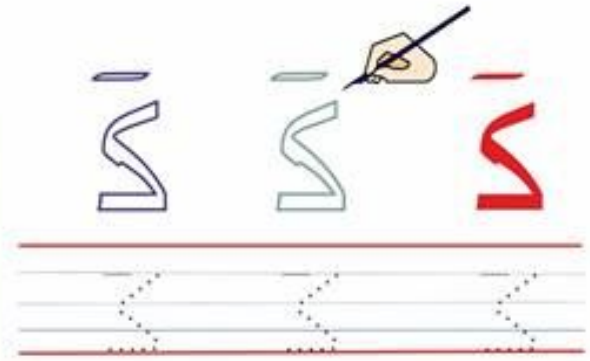
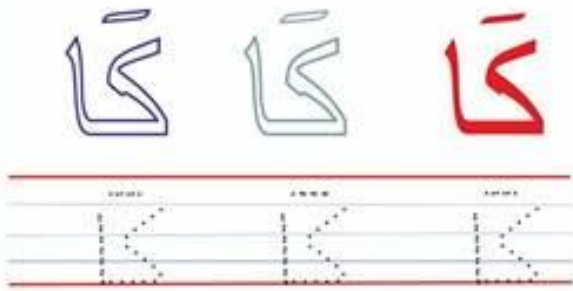
يكتب حرف الكاف



أكتب و ألون




• لون واتمم النقاط لتحصل على الحرف الكاف





• لوّن حرف وحدة الكاف ثمّ اكمل كتابة الكلمات



سلك

مكنسة

كراس



سلك

مكنسة

كراس



• يكتب الكاف في مختلف أجزاء الكلمة



• أكمل كتابة الناقص



قِسم



سم



فـ

وَرْدَة



رْدَة



وـ

مِفْتَاح



فَتاح



مـ

أَسنان



سنان



أـ

بَحْر



حـر



بـ

لُمجة



مجة

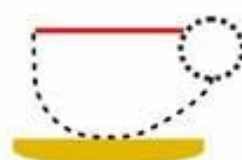
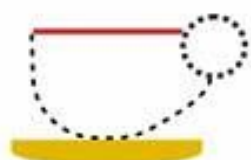


لـ

يُرَكَّب الحروف و يكونَ كلمات



• لوّن واتمم النقاط لتحصل على الحرف القاف



يكتب حرف القاف



• لوّن واتمم النقاط لتحصل على الحرف قَا



قارب





• لوّن واتمم النقاط لتحصل على الحرف قُ



ق



ق

ق

ق


ق

ق

ق



بَعَّة



يكتب حرف القاف




• لوّن واتمم النقاط لتحصل على الحرف **قو**





• لوّن واتمم النقاط لتحصل على الحرف **ق**



يكتب الحرف قاف



اكتب و ألون



• لوّن واتمم النقاط لتحصل على الحرف القاف

قَا قَا قَا




قِ قِ قِ



قُورُ قُورُ قُورُ



قُ قُ قُ



قِي قِي قِي



قِ قِ قِ





• لون حرف القاف ثم اكمل كتابة الكلمات



ق

ق

ق

طريق

مقص

قطار



طريق

م . ص

طار



• يكتب القاف في مختلف أجزاء الكلمة



• أكمل كتابة الناقص



قَبَّعة



بَّعة

قَارِب



رِب

قَهوة

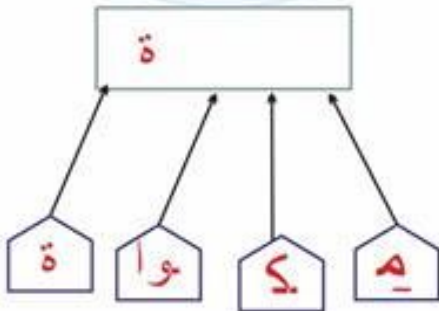


هوة

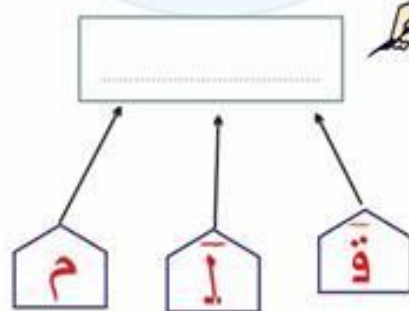
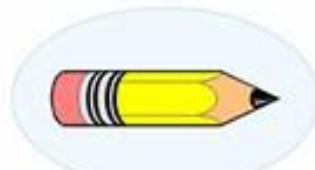
مَكْوَاة



ة



قَلَم



يركب الحروف و يكتب القاف ضمن الكلمة