





النشاط: الإعادة بالقلم فوق الخطوط المستقيمة.

الهدف: التدريب على حركة القلم من أعلى إلى أسفل ومن اليمين إلى اليسار ومن أسفل إلى أعلى.


• أعد بالقلم فوق النقط وارسم الأشكال *



النشاط: الإعادة بالقلم فوق الخط المتعرج.

الهدف: تدريب اليد على الاتجاه من اليمين إلى اليسار، وتقوية التوافق بين العين وعضلات اليد.


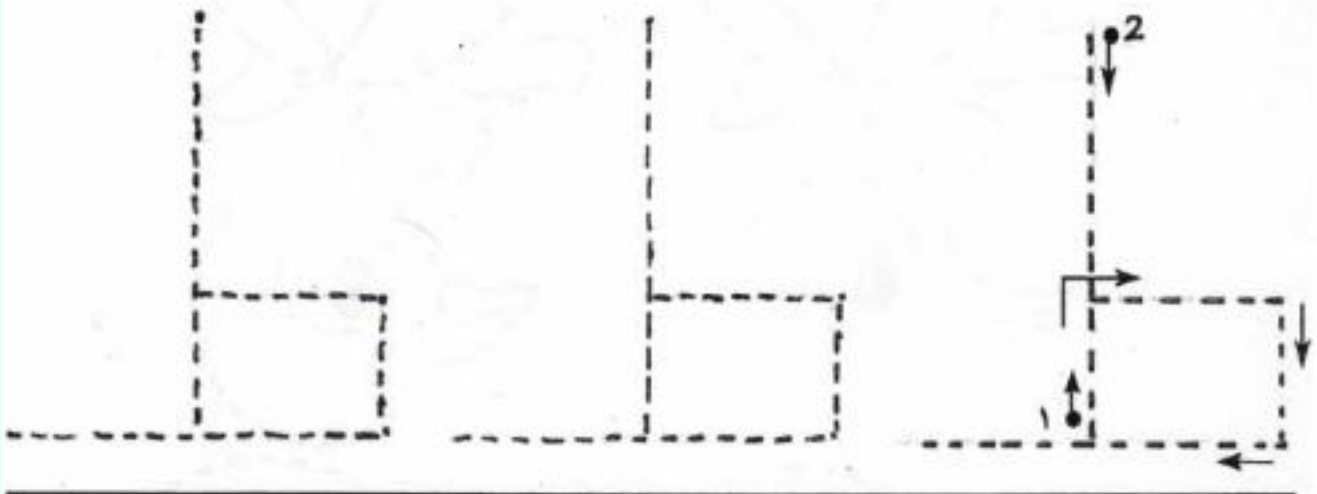
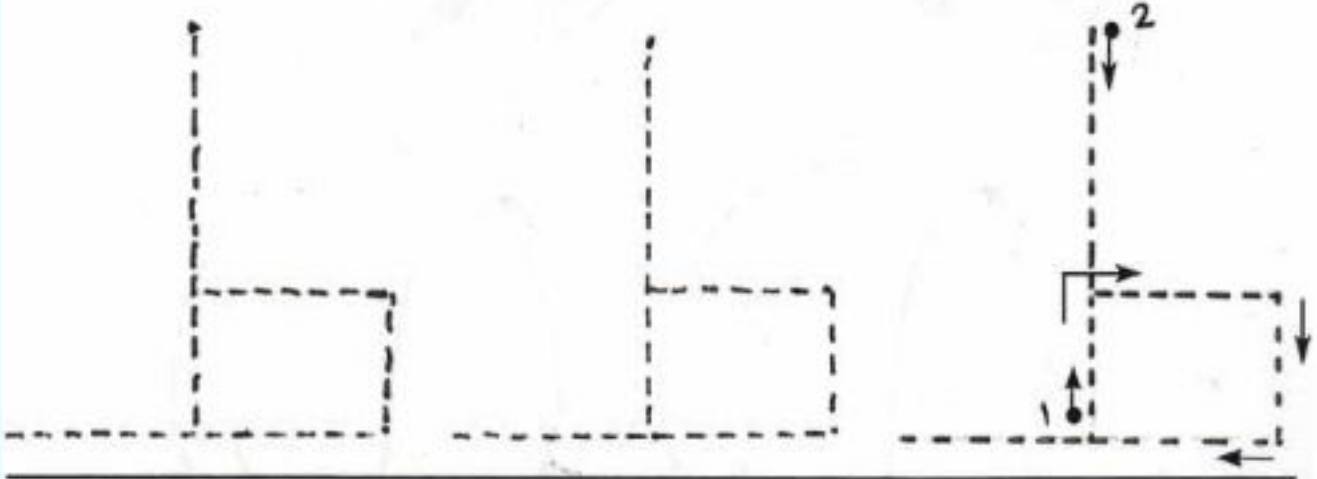
ابدأ من



النشاط: الإعادة بالقلم فوق الخطوط المستقيمة.

الهدف: التدريب على حركة القلم في الاتجاهات المختلفة بخطوط مستقيمة.


• أعد بالقلم فوق النقط وارسم الأشكال •



النشاط: الإعادة بالقلم فوق الخطوط المستقيمة.

الهدف: التدريب على حركة القلم من أعلى إلى أسفل ومن اليمين إلى اليسار ومن أسفل إلى أعلى.

• أعد بالقلم فوق النقاط وارسم الأشكال •



النشاط: الإعادة بالقلم فوق الخط المتعرج - قراءة.

الهدف: تدريب اليد على الاتجاه من اليمين إلى اليسار، وتقوية التوافق بين العين وعضلات اليد.

ابدأ من

ولون



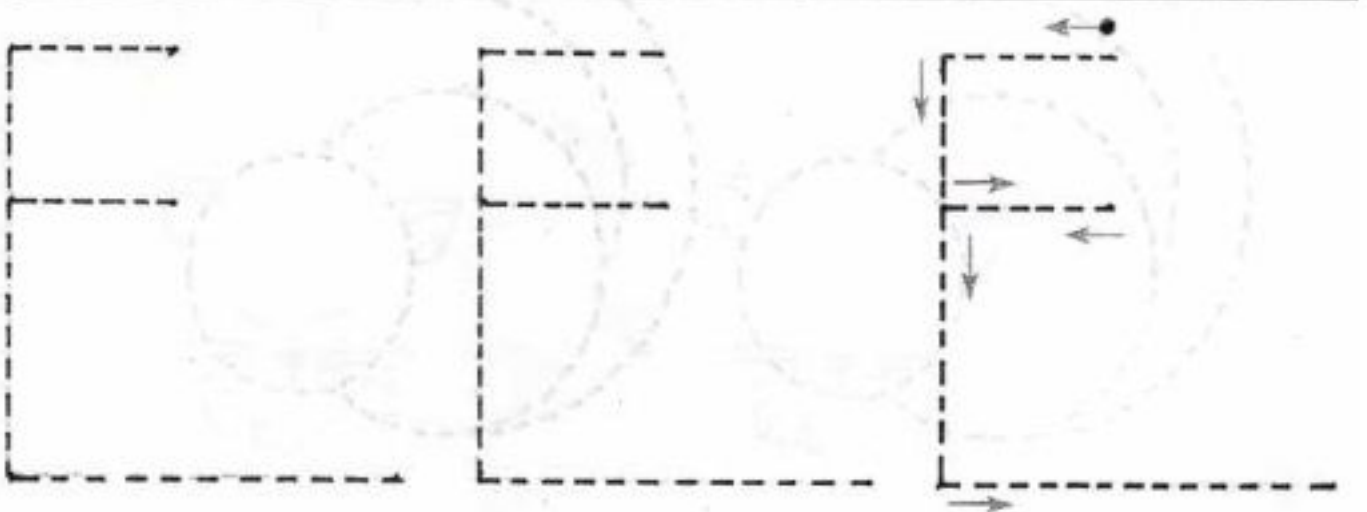
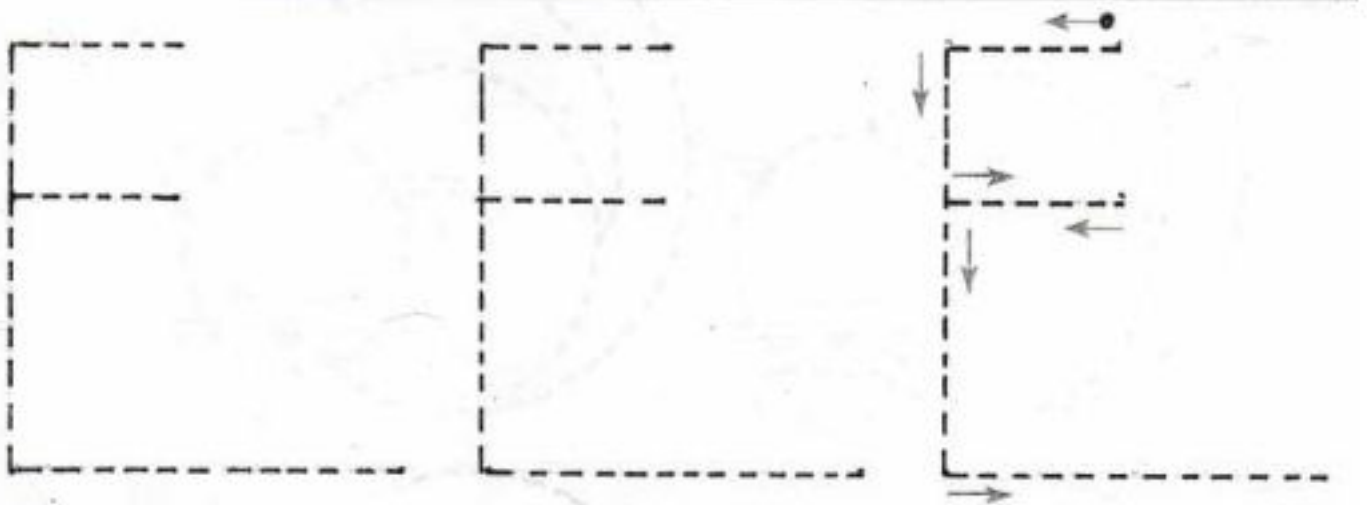
أ ب ت ث ج

اقرأ:

النشاط: الإعادة بالقلم فوق الخطوط المستقيمة.

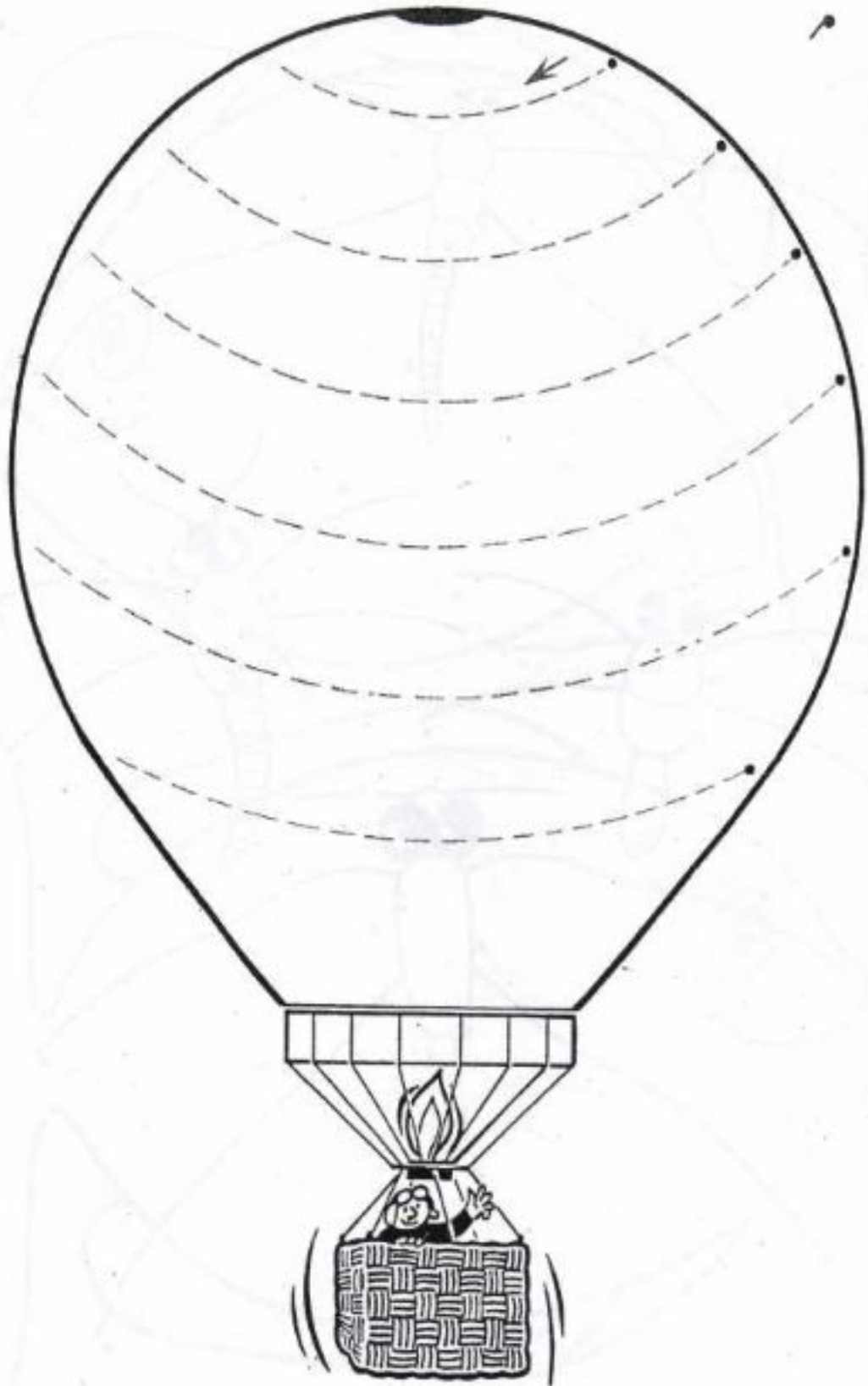
الهدف: التدريب على حركة القلم فى الاتجاهات المختلفة بخطوط مستقيمة.

• أعد بالقلم فوق النقط وارسم الأشكال*.



النشاط: الإعادة بالقلم فوق الخط الأفقى المقوس - التلوين.

الهدف: التدريب على حركة القلم من اليمين إلى اليسار.

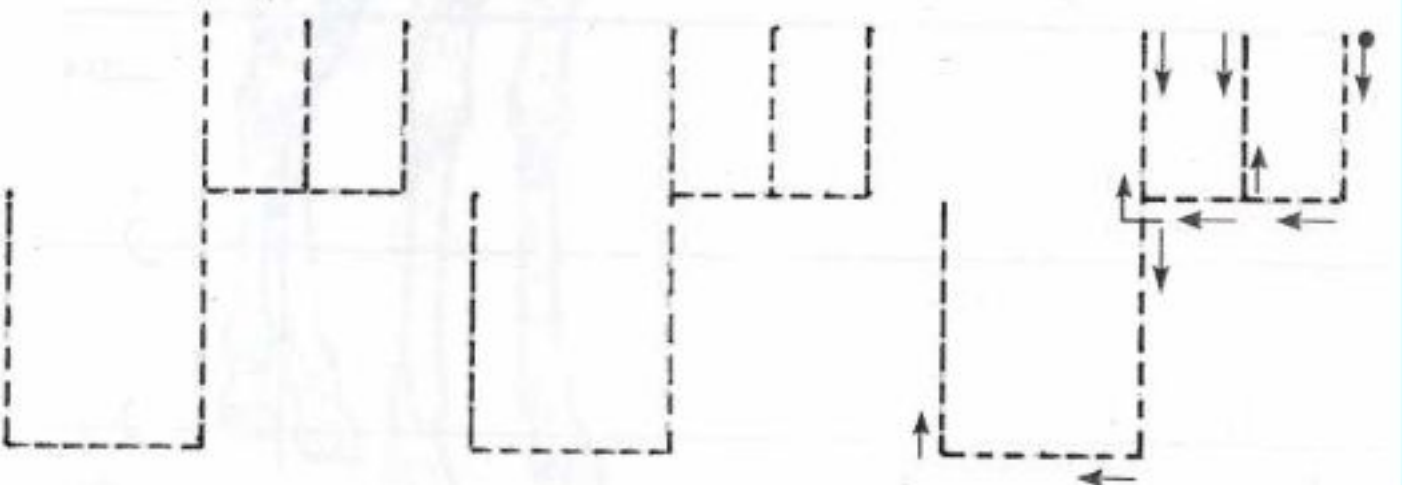

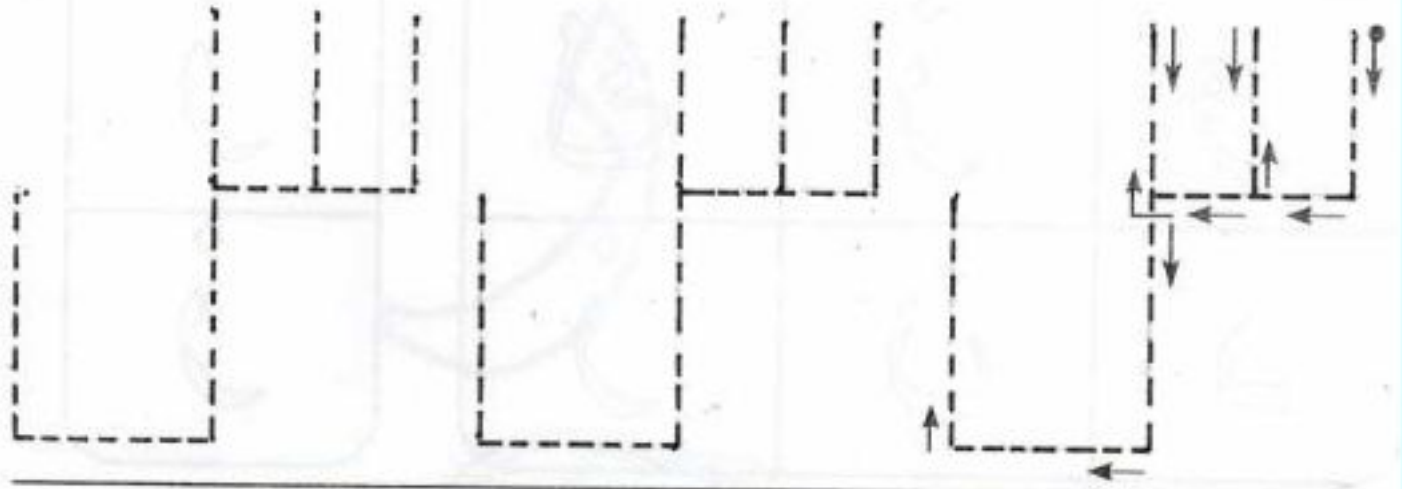


ابدأ من
وتلون

النشاط: الإعادة بالقلم فوق الخطوط المستقيمة.

الهدف: التدريب على حركة القلم من أعلى إلى أسفل ومن اليمين إلى اليسار ومن أسفل إلى أعلى.

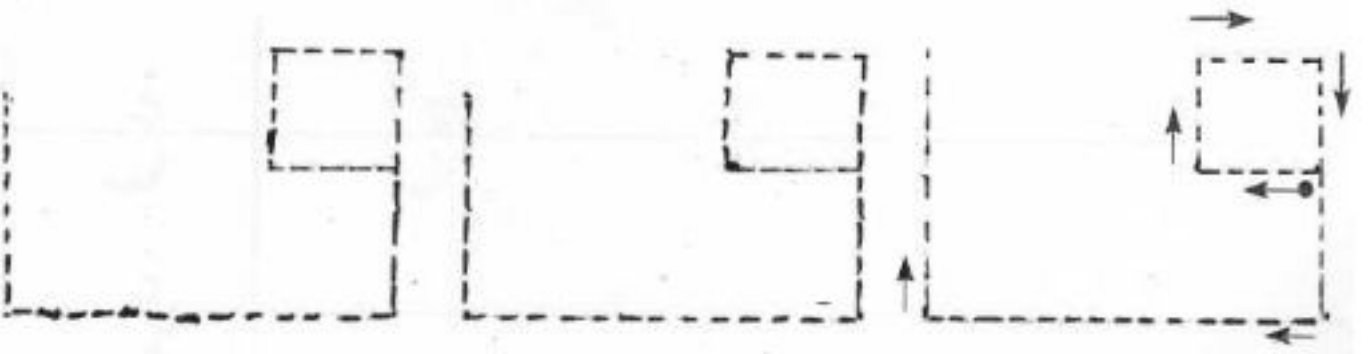
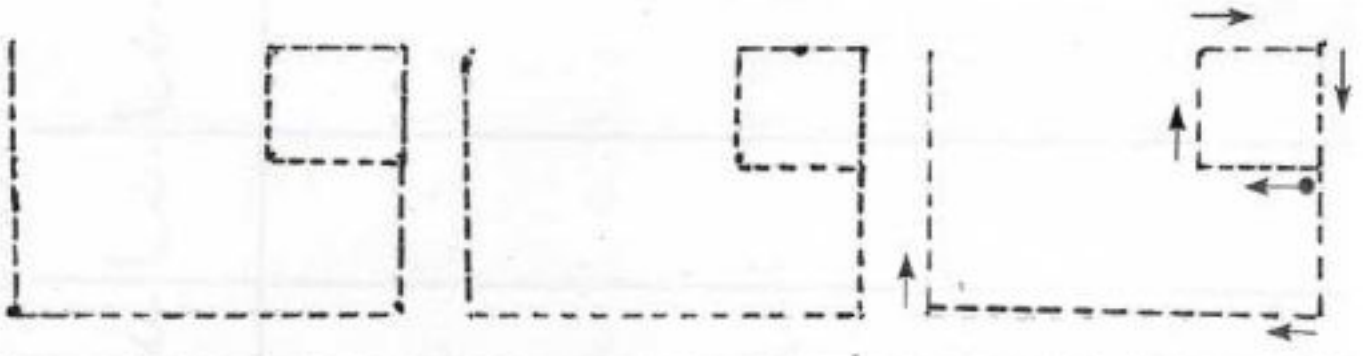
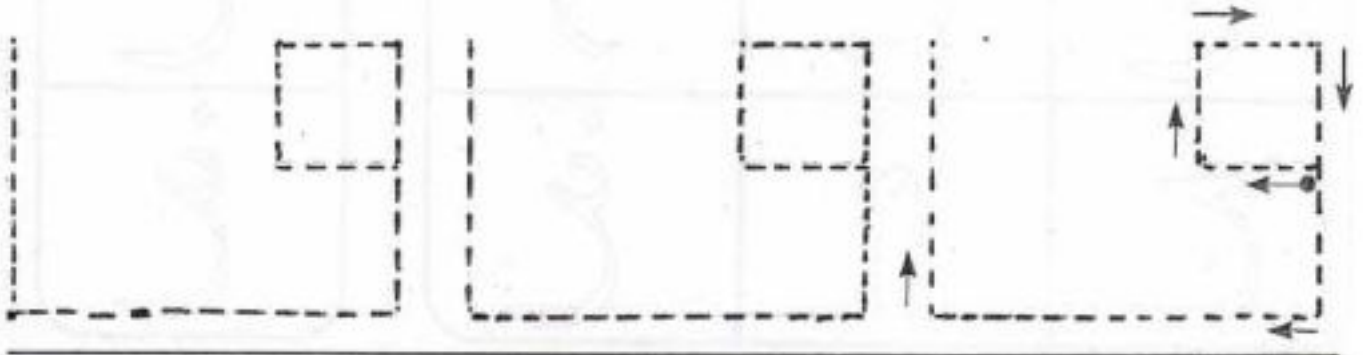
• أعد بالقلم فوق النقاط وارسم الأشكال*.



النشاط: الإعادة بالقلم فوق الخطوط المستقيمة.

الهدف: التدريب على حركة القلم في الاتجاهات المختلفة بخطوط مستقيمة.

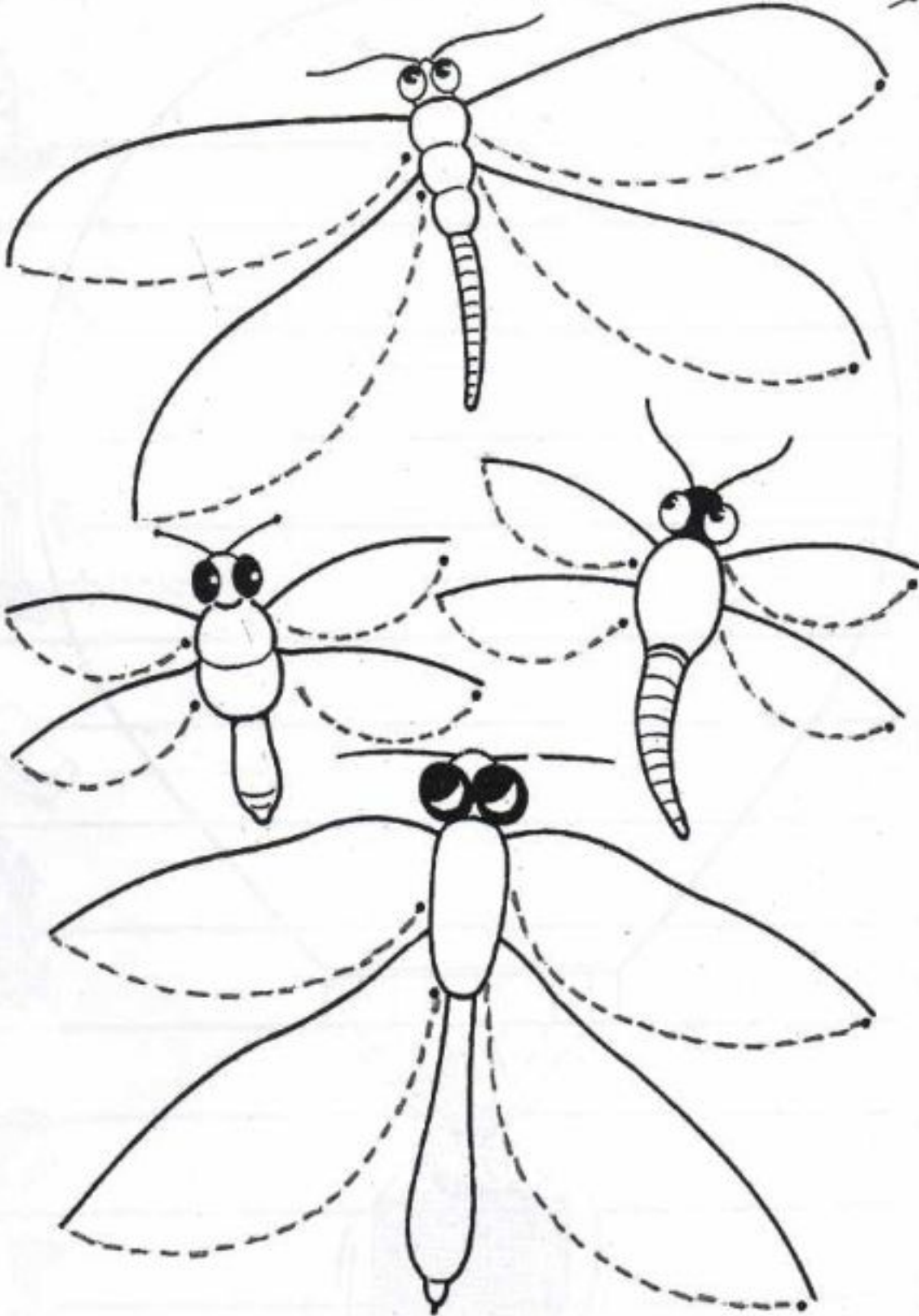
• أعد بالقلم فوق النقط وارسم الأشكال.*



النشاط: الإعادة بالقلم فوق الخط المقوّس - التلوين.

الهدف: تدريب اليد على حركة القلم من اليمين إلى اليسار.


ابدأ من
وتلون



النشاط: الإعادة بالقلم فوق الخطوط المستقيمة.

الهدف: التدريب على حركة القلم من أعلى إلى أسفل ومن اليمين إلى اليسار ومن أسفل إلى أعلى.

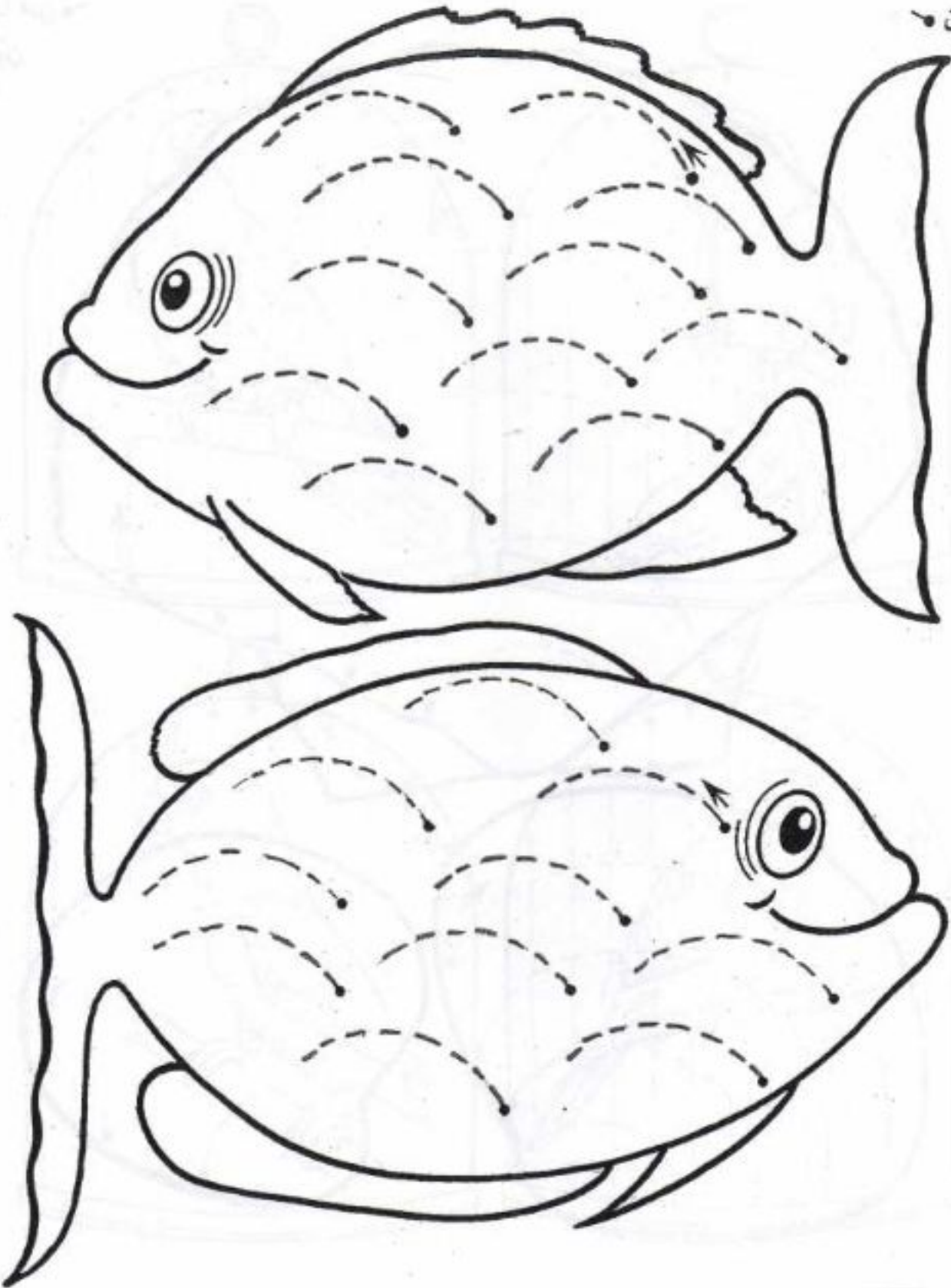
• أعد بالقلم فوق النقاط وارسم الأشكال*.



النشاط: الإعادة بالقلم فوق الخط المقوس - التلوين.

الهدف: تدريب اليد على حركة القلم من اليمين إلى اليسار.

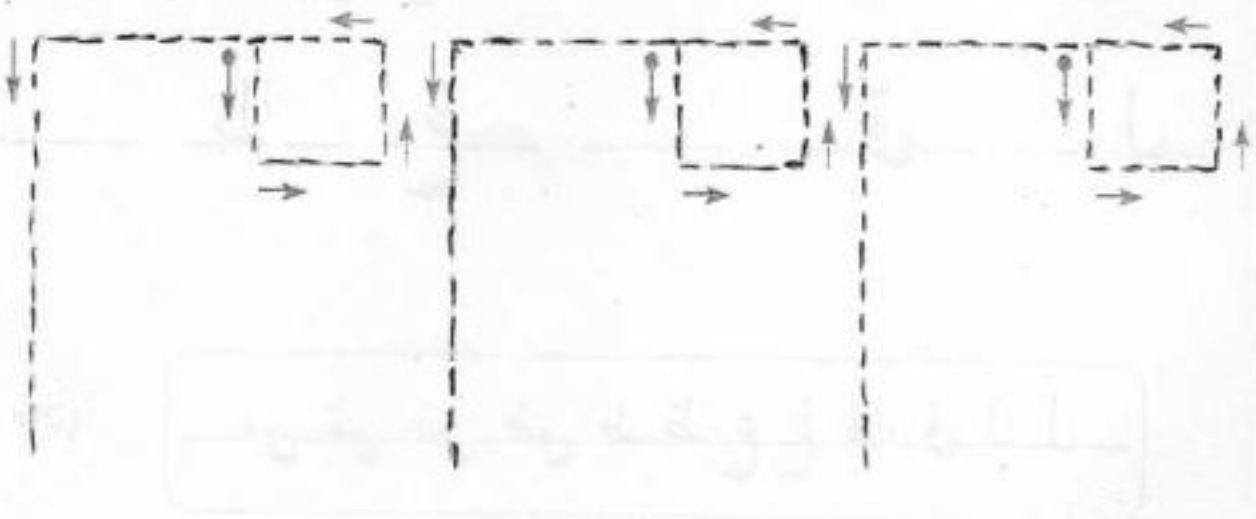
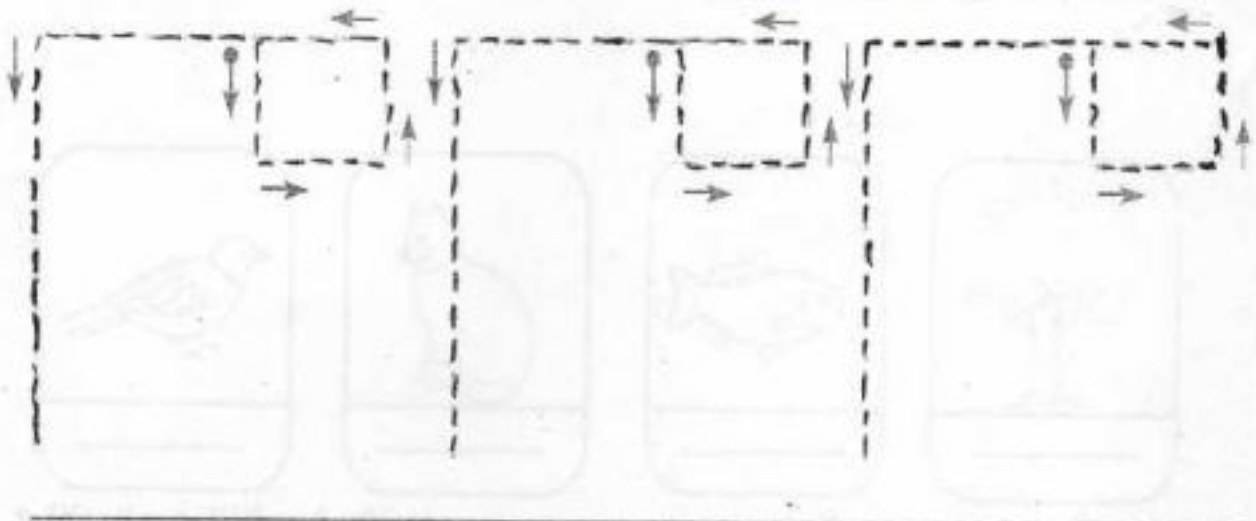
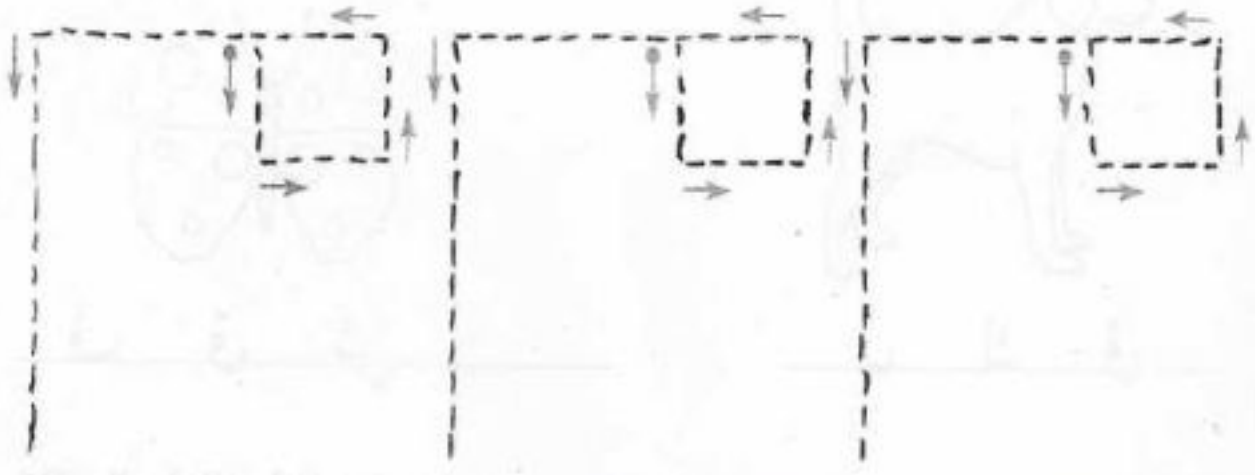
ابداً من
وتلوّن



النشاط: الإعادة بالقلم فوق الخطوط المستقيمة.

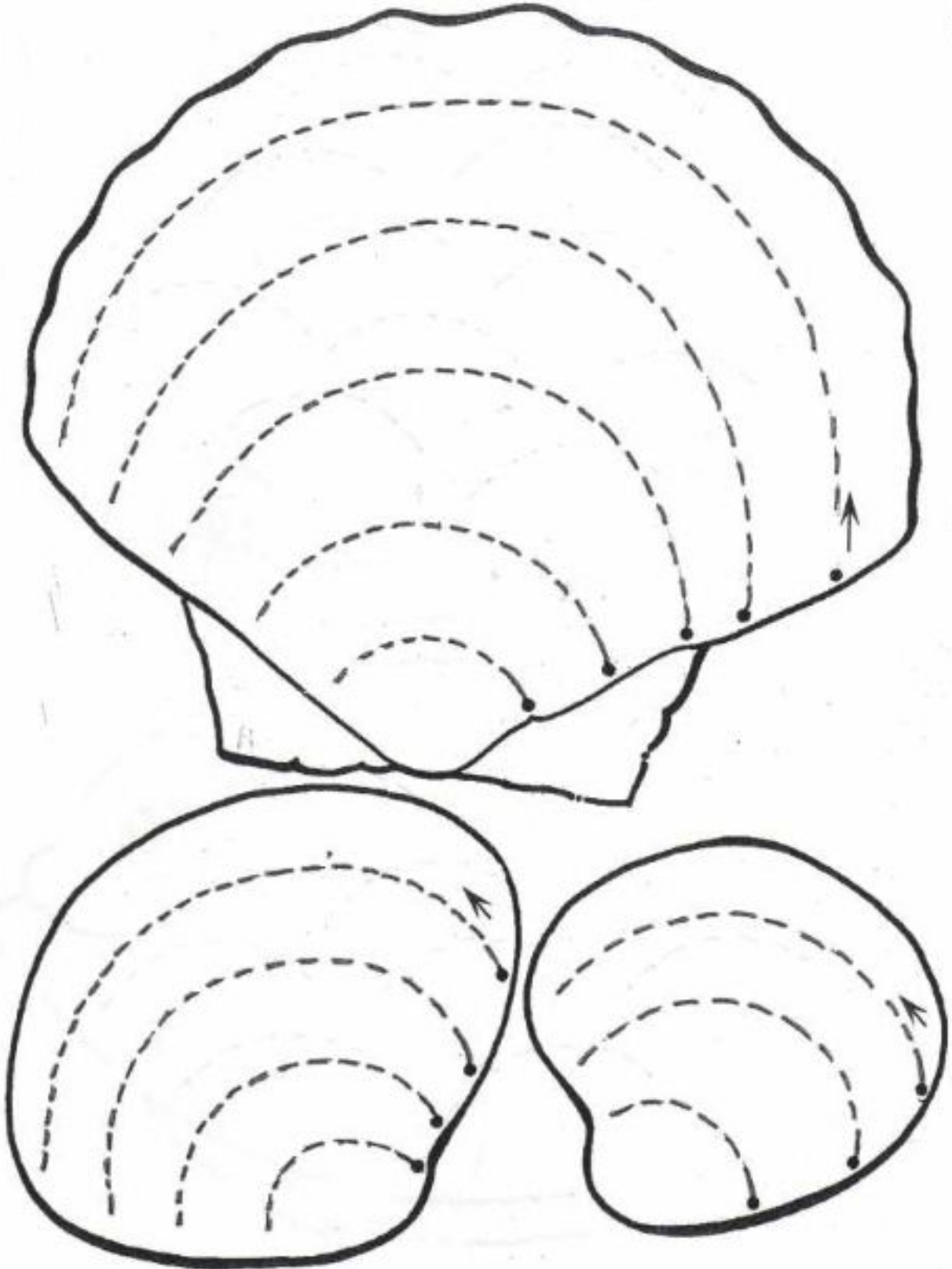
الهدف: التدريب على حركة القلم فى الاتجاهات المختلفة بخطوط مستقيمة.

• أعد بالقلم فوق النقاط وارسم الأشكال.



النشاط: الإعادة بالقلم فوق الخط المقوس - التلوين.
الهدف: تدريب اليد على حركة القلم من اليمين إلى اليسار.


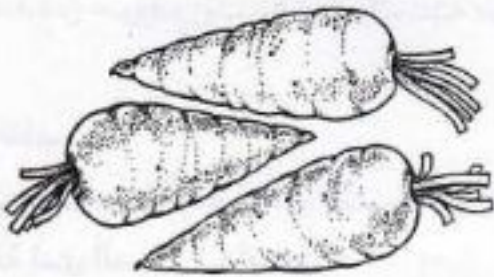


ابدأ من
وتلون



النشاط: الإعادة بالقلم فوق الخط الأفقى المستقيم - التلوين.


الهدف: التدريب على حركة القلم من اليمين إلى اليسار.

ابداً من
ولون الصور



النشاط: الإعادة بالقلم فوق الشكل الدائري عكس اتجاه عقارب الساعة.
الهدف: تدريب اليد على الحركة الدائرية تمهيداً لكتابة الحروف: ج ح خ ع غ.


• أعد بالقلم فوق النقط وارسم الدوائر.



النشاط: الإعادة بالقلم فوق شكل مركب من الخطوط الأفقية والرأسية.

الهدف: التدريب على حركة القلم من اليسار إلى اليمين ومن أعلى إلى أسفل ومن اليمين إلى اليسار.


• أعد بالقلم فوق النقاط وارسم الأشكال.



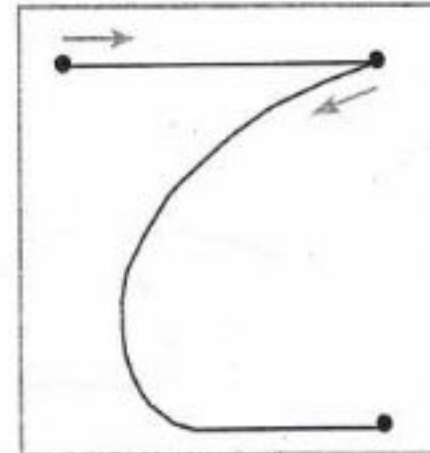

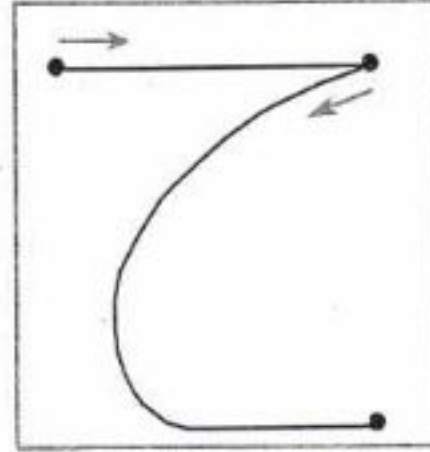

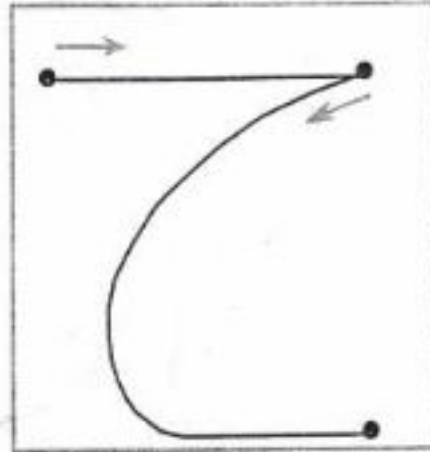
النشاط: رسم شكل مكون من خط مستقيم وخط نصف دائري في اتجاه عكس عقارب الساعة.
الهدف: محاكاة أشكال مركبة من الخط المستقيم ونصف الدائري دون الاستعانة بالإعادة فوق الخط المتقطع.

• ارسم الشكل في المربع المجاور.

ارسم



انظر




النشاط: رسم شكل مقوس في اتجاه عقارب الساعة.

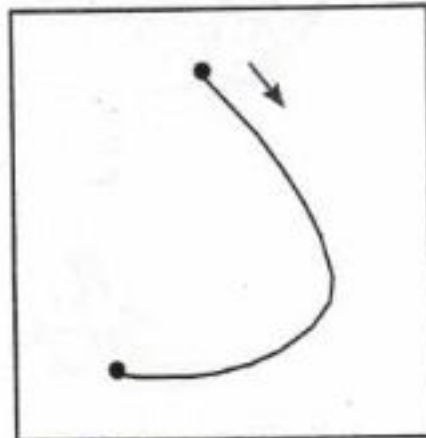

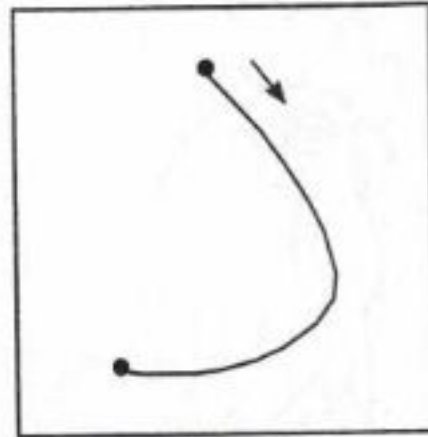
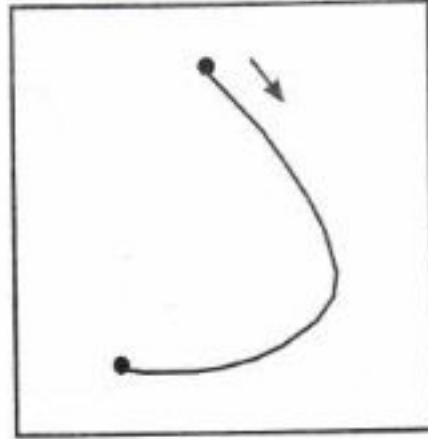
الهدف: محاكاة شكل مقوس دون الاستعانة بالإعادة فوق الخط المتقطع.

• ارسم الشكل في المربع المجاور.

ارسم



انظر

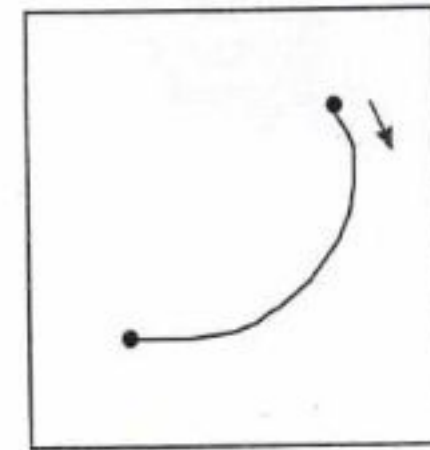

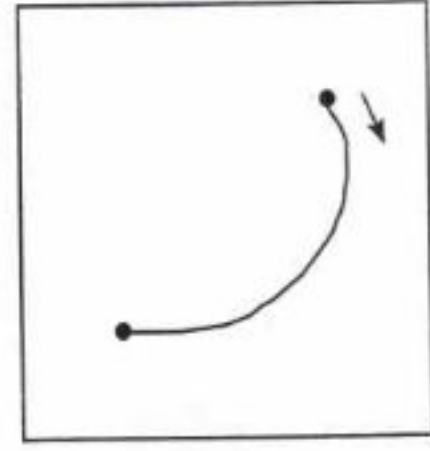

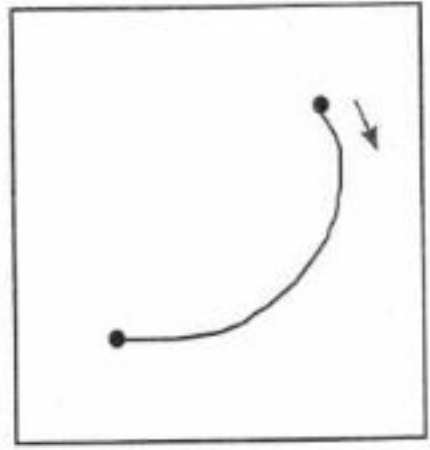



النشاط: رسم شكل على هيئة قوس في اتجاه عقارب الساعة.
الهدف: محاكاة شكل نصف دائري دون الاستعانة بالإعادة فوق الخط المتقطع.

• ارسم الشكل في المربع المجاور.

ارسم

انظر



النشاط: الإعادة بالقلم فوق الخط الأفقى المستقيم.
الهدف: التدريب على حركة القلم من اليمين إلى اليسار.

ابدأ من →

