

مدرسة:


20.... / 20....





اسم التلميذ(ة):

المستوى: قسم التحضيري (....)

التاريخ: / / 20....

صِل و لون 



مدرسة:






20 ... / 20 ...

اسم التلميذ(ة):

المستوى: قسم التحضيري (....)

التاريخ: / / 20.....

صِل و لون 



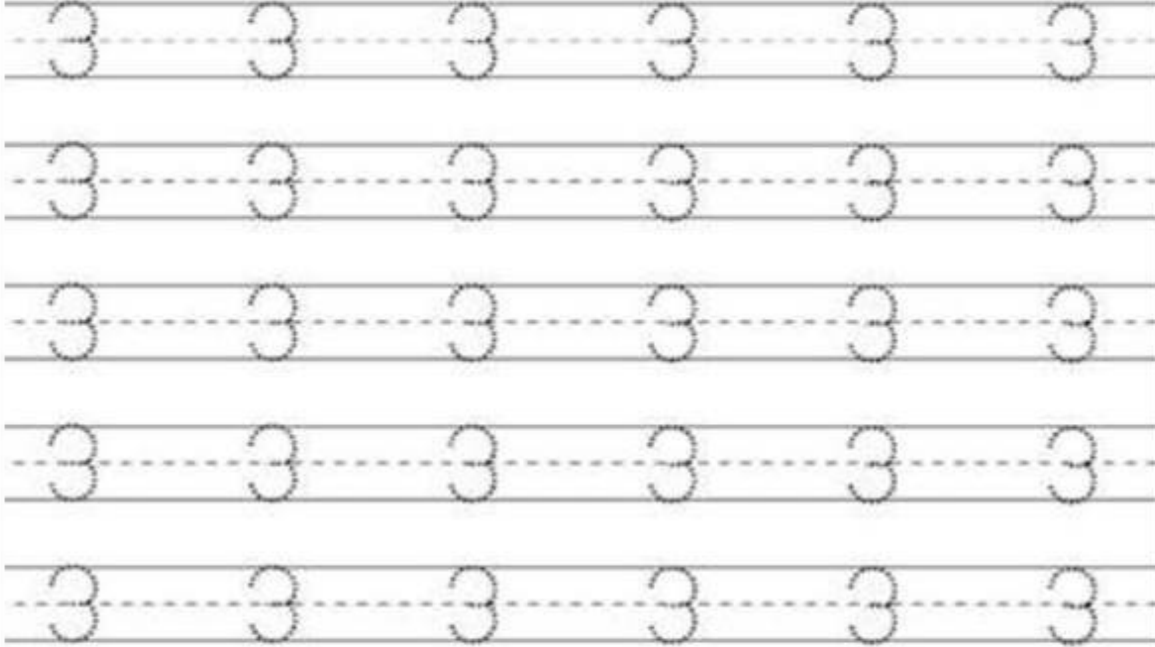








20 / 20

مدرسة:


اسم التلميذ(ة):
المستوى: قسم التحضيري (.....)
التاريخ: / / 20.....

3





5



5 5 5 5 5 5

5 5 5 5 5 5

5 5 5 5 5 5

5 5 5 5 5 5

5 5 5 5 5 5

مدرسة:




20.... / 20....

اسم التلميذ(ة):


المستوى: قسم التحضيري (....)

التاريخ: / / 20....


اربط تم لون:




2




4



5



1



3



مدرسة:

اسم التلميذ(ة):
المستوى: قسم التحضيري (.....)
التاريخ: / / 20.....



20.... / 20....

صِل و لون 



مدرسة:



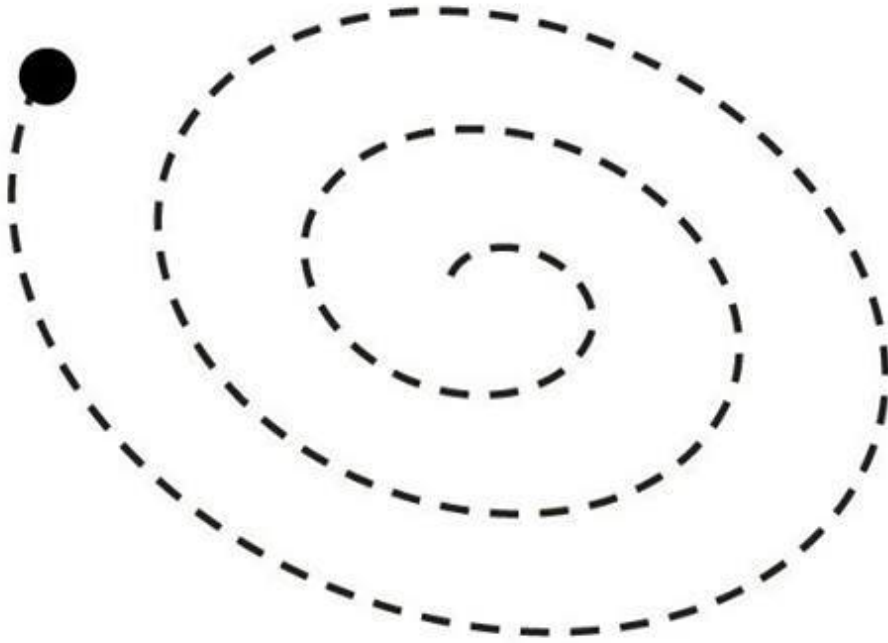
20 / 20

اسم التلميذ(ة):

المستوى: قسم التحضيري (.....)

التاريخ: / / 20.....

صِل 





20 ... / 20 ...




مدرسة:

اسم التلميذ(ة):

المستوى: قسم التحضيري (....)

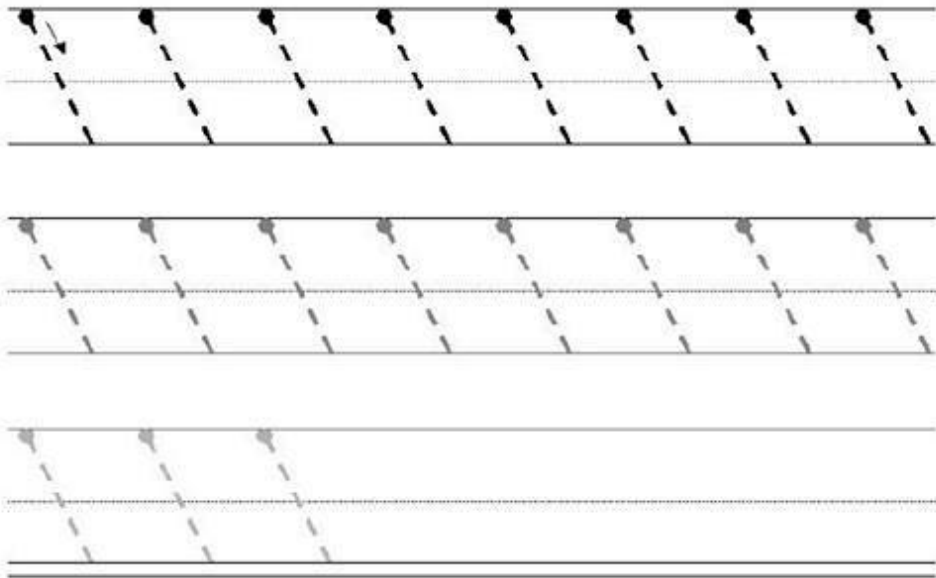

التاريخ: / / 20.....

تتبع الخط المتقطع ✂



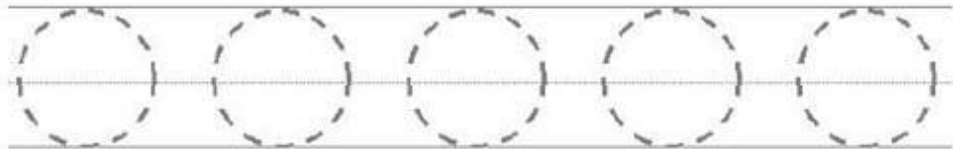

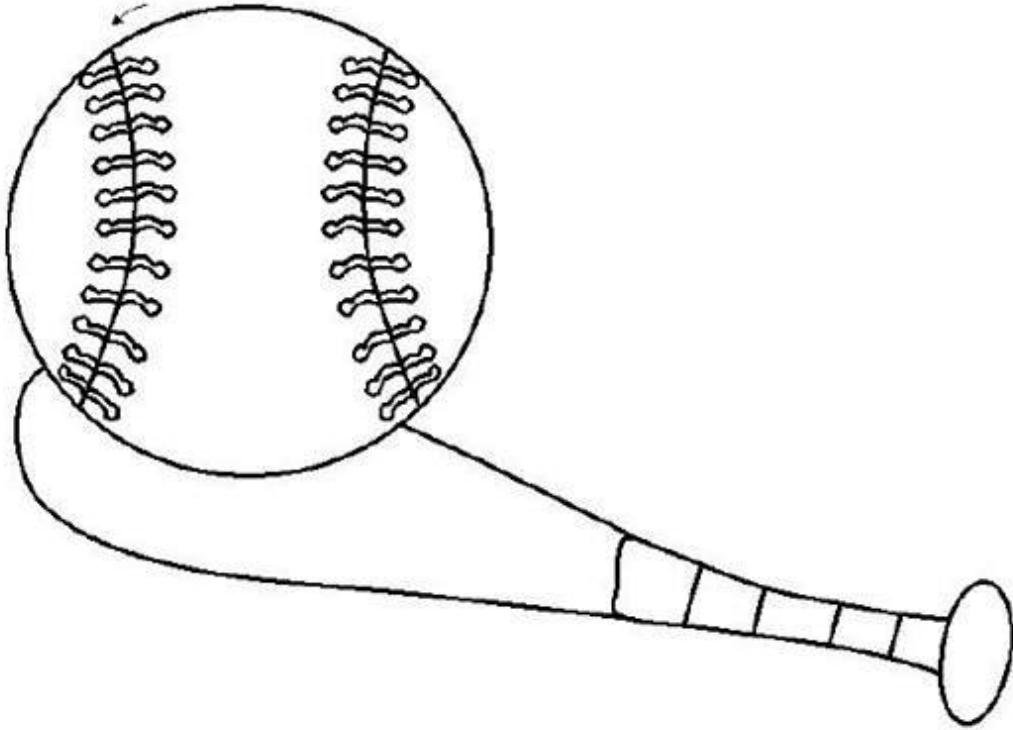


صِلْ ثم لون:





صِل :



مدرسة:



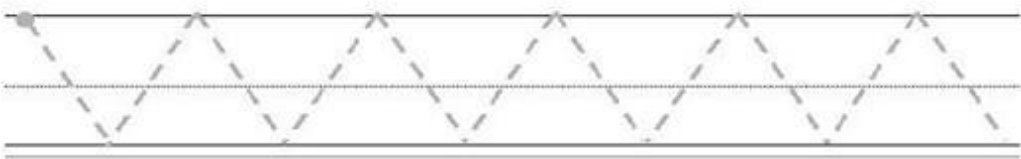
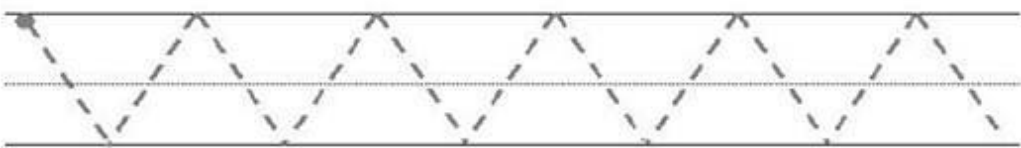

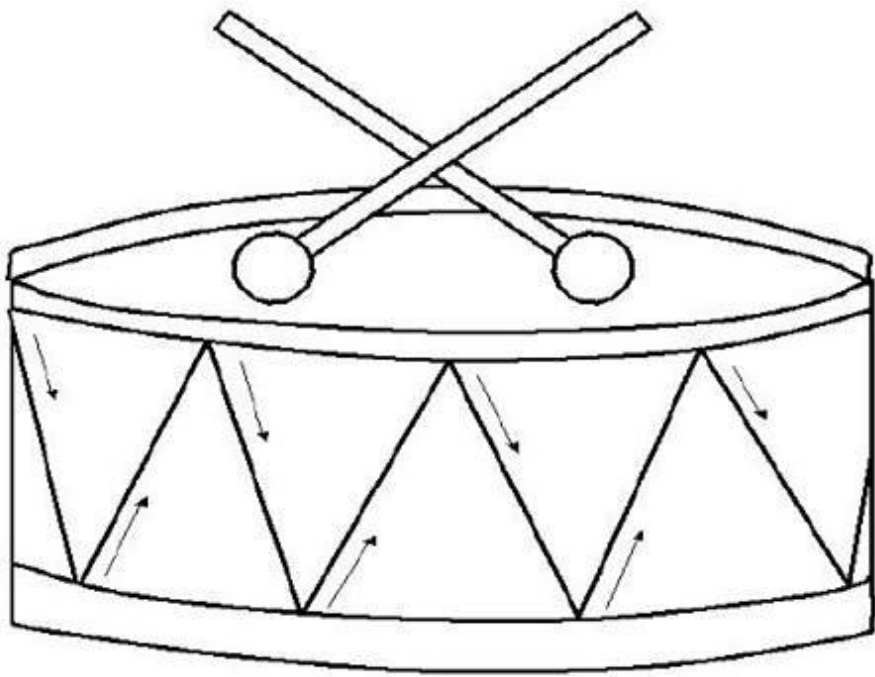
20 / 20

اسم التلميذ(ة):

المستوى: قسم التحضيري (....)

التاريخ: / / 20.....

صِل :



مدرسة:



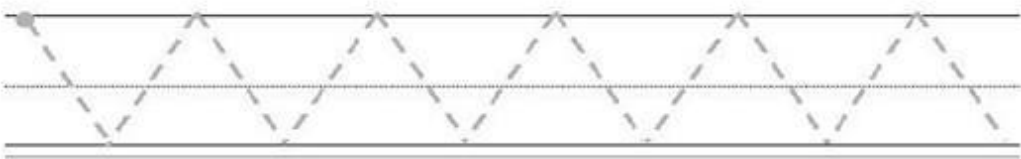
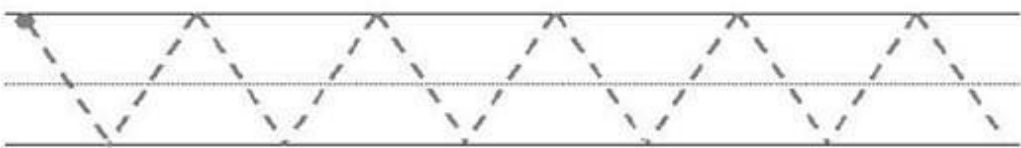

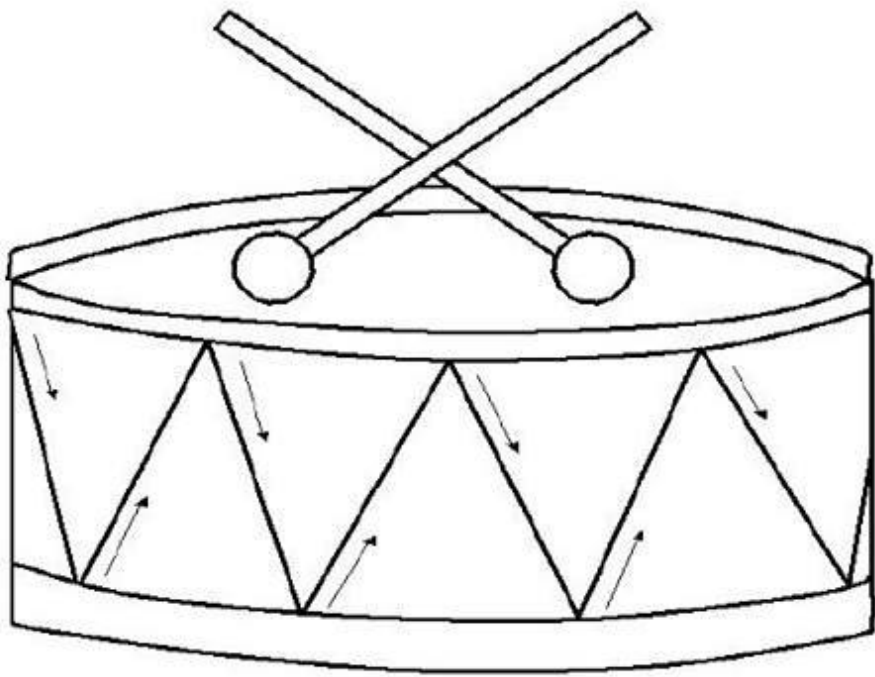
20 / 20

اسم التلميذ(ة):

المستوى: قسم التحضيري (....)

التاريخ: / / 20.....

صِل :



مدرسة:



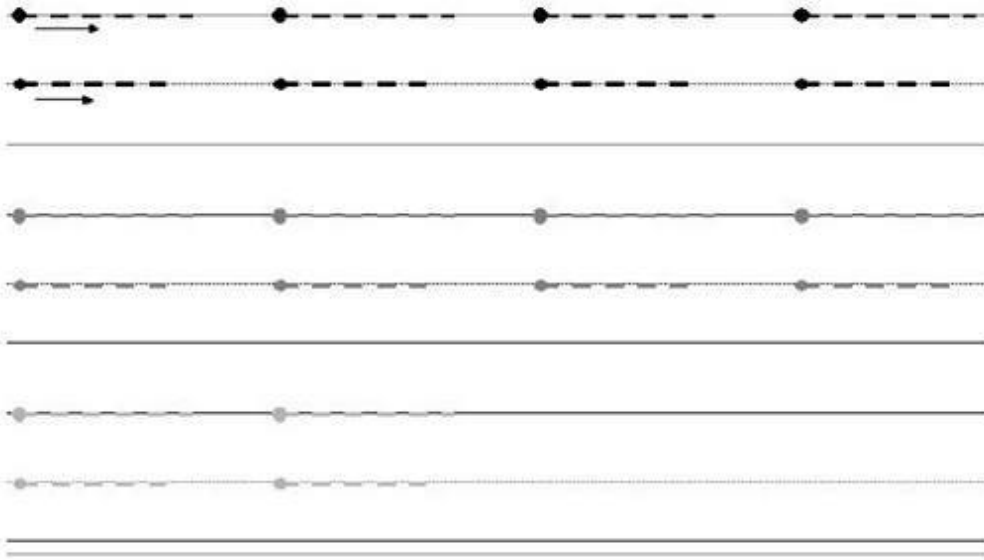



20.... / 20....

اسم التلميذ(ة):

المستوى: قسم التحضيري (....)

التاريخ: / / 20....

صِل :



مدرسة:



20 ... / 20 ...

اسم التلميذ(ة) :
المستوى : قسم التحضيري (....)
التاريخ : / / 20....

اتبع السهم بقلمك :



مدرسة:



20.... / 20....

اسم التلميذ(ة) :

المستوى : قسم التحضيري (....)

التاريخ : / / 20....

اتبع السهم بقلمك :





20 / 20

مدرسة:

اسم التلميذ(ة) :

المستوى : قسم التحضيري (....)

التاريخ : / / 20.....

أكمل الرسم



أكمل الكتابة

مدرسة:




20 / 20

اسم التلميذ(ة) :

المستوى : قسم التحضيري (....)

التاريخ : / / 20.....



Handwriting practice lines consisting of six rows. Each row has a solid top line, a dashed middle line, and a solid bottom line. Vertical dashed lines divide each row into six equal-width columns for letter placement.

مدرسة:



20.... / 20....

اسم التلميذ(ة):

المستوى: قسم التحضيري (.....)

التاريخ: / / 20....



2

2 2 2 2 2 2

2 2 2 2 2 2

2 2 2 2 2 2

2 2 2 2 2 2

2 2 2 2 2 2

مدرسة:



20.... / 20....

اسم التلميذ(ة):

المستوى: قسم التحضيري (....)

التاريخ: / / 20....

لون:



..... مدرسة:




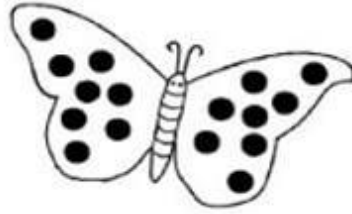


20 / 20


اسم التلميذ(ة) :

المستوى : قسم التحضيري (.....)

التاريخ : / / 20.....



4





20 / 20


مدرسة:

اسم التلميذ(ة) :

المستوى : قسم التحضيري (.....)

التاريخ : / / 20.....

6



..... مدرسة:




20 / 20

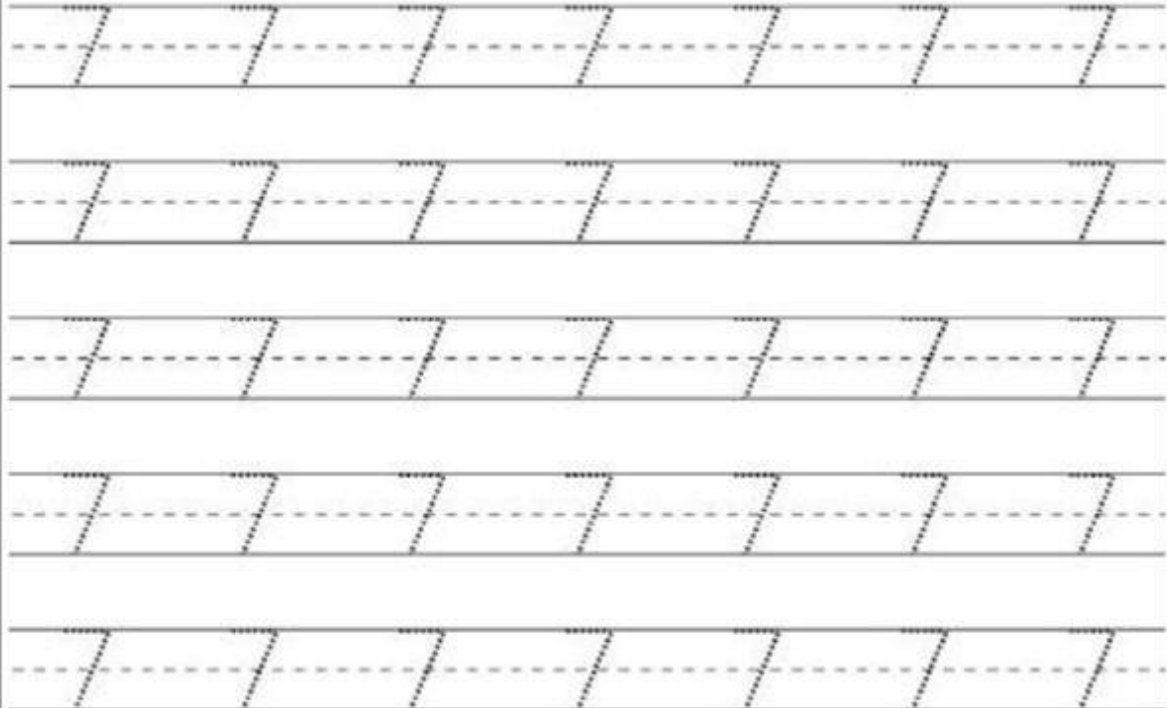
..... اسم التلميذ(ة) :

المستوى : قسم التحضيري (.....)

التاريخ : / / 20.....




7






2323



8



مدرسة:




20.... / 20....


اسم التلميذ(ة):

المستوى: قسم التحضيري (.....)

التاريخ: / / 20....



9



مدرسة:




20.... / 20....




اسم التلميذ(ة):

المستوى: قسم التحضيري (....)

التاريخ: / / 20....



10



مدرسة:




20.... / 20....

اسم التلميذ(ة) :

المستوى : قسم التحضيري (....)

التاريخ : / / 20....



مدرسة:

اسم التلميذ(ة):


المستوى: قسم التحضيري (.....)

التاريخ: / / 20.....



20.... / 20....

لون



مدرسة:

اسم التلميذ(ة):

المستوى: قسم التحضيري (.....)

التاريخ: / / 20.....



20.... / 20....



..... مدرسة:

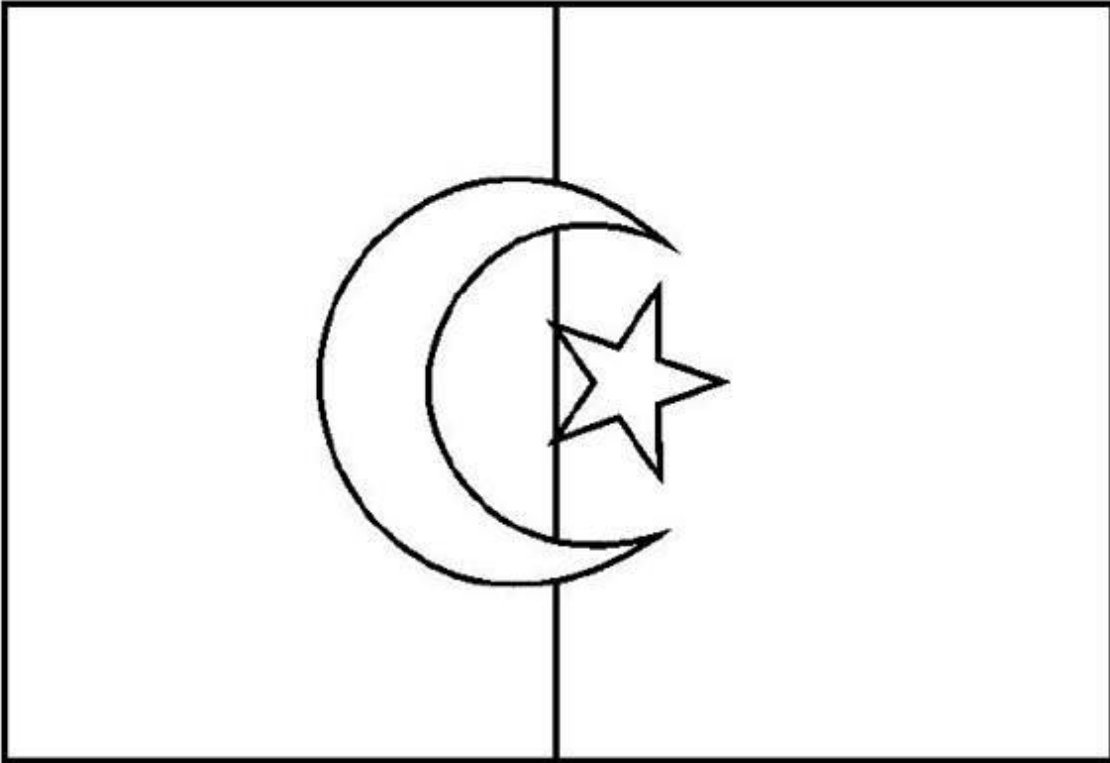


20 / 20

..... اسم التلميذة(ة) :

المستوى : قسم التحضيري (.....)

التاريخ : / / 20.....



مدرسة:



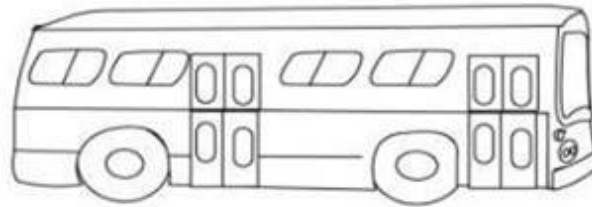
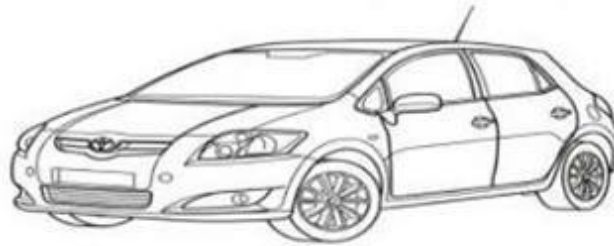


20.... / 20....

اسم التلميذ(ة):

المستوى: قسم التحضيري (.....)

التاريخ: / / 20....



مدرسة:

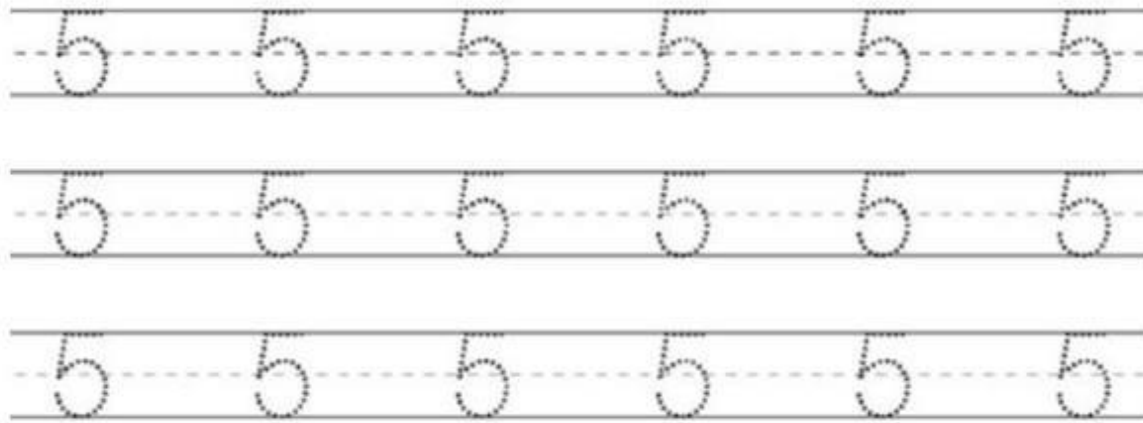
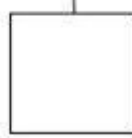



20.... / 20....

اسم التلميذة (ة):

المستوى: قسم التحضيري (....)

التاريخ: / / 20....



..... مدرسة:




20 / 20

..... اسم التلميذة(ة) :

المستوى : قسم التحضيري (.....)

التاريخ : / / 20.....



..... مدرسة:



20.... / 20....

اسم التلميذة (ة) :
المستوى : قسم التحضيري (.....)
التاريخ : / / 20....

لون






20 / 20

مدرسة:

اسم التلميذ(ة) :
المستوى : قسم التحضيري (....)
التاريخ : / / 20....

لون



مدرسة:







20.... / 20....

اسم التلميذ(ة) :

المستوى : قسم التحضيري (....)

التاريخ : / / 20....

أكتب العدد المناسب ثم لون





20.... / 20....


مدرسة:

اسم التلميذ(ة):

المستوى: قسم التحضيري (....)

التاريخ: / / 20....

لون



مدرسة:



20 / 20

اسم التلميذ(ة) :

المستوى : قسم التحضيري (....)

التاريخ : / / 20.....






20.... / 20....

مدرسة:


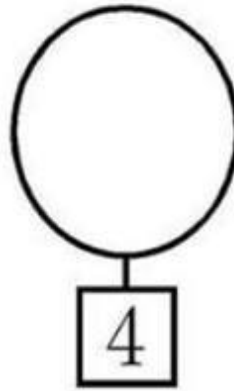
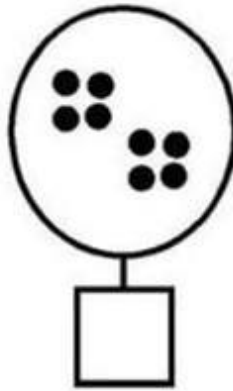
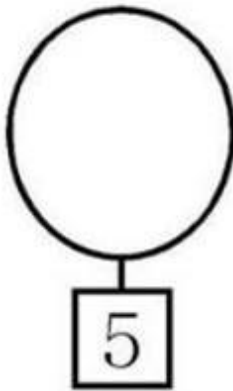
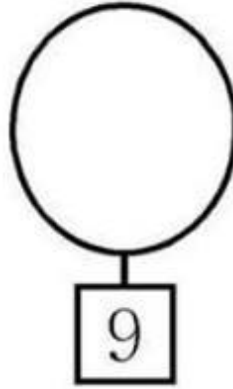
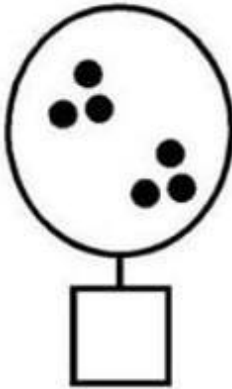
اسم التلميذ(ة):
المستوى: قسم التحضيري (....)
التاريخ: / / 20....



أكمل بما يناسب

اكتب

أصور






ضع دائرة حول حرف س

أ ج ز س ذ
ب س ح ر س
ث خ د أ

لون



تدرب على كتابة حرف س

Handwriting practice lines with the letter 'س' (S) written on them for tracing.

